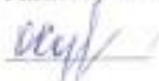



ГОСУДАРСТВЕННОЕ БЮДЖЕТНОЕ
ОБЩЕОБРАЗОВАТЕЛЬНОЕ УЧРЕЖДЕНИЕ РЕСПУБЛИКИ ХАКАСИЯ
«БОГРАДСКАЯ САНАТОРНАЯ ШКОЛА-ИНТЕРНАТ»

Рассмотрено на заседании МО



Согласовано с заместителем
директора по УВР

 Домничева Т.А.

Утверждаю

Директор  Сердюкова Г.В.

Рабочая программа
по учебному курсу «Изобразительное искусство»
для 3 класса

Учитель:
Домничева Татьяна Александровна

Бограл 2016

ПОЯСНИТЕЛЬНАЯ ЗАПИСКА

Рабочая программа по учебному курсу «Изобразительное искусство» в 3 классе разработана в соответствии с Федеральным законом «Об образовании в Российской Федерации» (от 29.12.2012 №273-ФЗ), с Федеральным государственным образовательным стандартом начального общего образования (утвержден приказом Министерства образования и науки РФ от 06.11.2009 г. №373), на основе примерной основной общеобразовательной программы начального общего образования, основной образовательной программы начального общего образования «ГБОУ РХ Богградская санаторная школа-интернат» (приказ № 83-1 от 25 июня 2015 г) и авторской программы Неменского Б. М. (Изобразительное искусство: 1–4 классы: рабочие программы/Б. М. Неменский [и др.]. – М.: Просвещение, 2011.)

Курс разработан как целостная система введения в художественную культуру и включает в себя на единой основе изучение всех основных видов пространственных (пластических) искусств. Они изучаются в контексте взаимодействия с другими искусствами, а также в контексте конкретных связей с жизнью общества и человека.

Изучение изобразительного искусства на уровне начального общего образования направлено на достижение **следующих целей:**

- развитие способности к эмоционально-ценностному восприятию произведения изобразительного искусства, выражению в творческих работах своего отношения к окружающему миру;
- освоение первичных знаний о мире пластических искусств: изобразительном, декоративно-прикладном, архитектуре, дизайне; о формах их бытования в повседневном окружении ребенка;
- овладение элементарными умениями, навыками, способами художественной деятельности;
- воспитание эмоциональной отзывчивости и культуры восприятия произведений профессионального и народного изобразительного искусства; нравственных и эстетических чувств: любви к родной природе, своему народу, Родине, уважения к ее традициям, героическому прошлому, многонациональной культуре.

На изучение изобразительного искусства в каждом классе начальной школы отводится по 1 часу в неделю, т.е. не менее 32, но не более 34 часов в год исходя из годового календарного учебного графика школы-интерната и расписания уроков.

Отбор содержания учебного курса осуществлялся с учетом требований федерального компонента государственного стандарта начального образования.

Систематизирующим методом является выделение трех основных видов художественной деятельности для визуальных пространственных искусств:

- *изобразительная художественная деятельность (живопись, графика, скульптура);*
- *декоративная художественная деятельность (различные декоративно-прикладные искусства);*
- *конструктивная художественная деятельность (архитектура, дизайн).*

Три способа художественного освоения действительности в начальной школе выступают для детей в качестве доступных видов художественной деятельности: изображение, украшение, постройка. Постоянное практическое участие школьников в этих трех видах деятельности позволяет систематически приобщать их к миру искусства.

Предмет «Изобразительное искусство» предполагает сотворчество учителя и ученика; диалогичность; четкость поставленных задач и вариативность их решения; освоение традиций художественной культуры и импровизационный поиск личностно значимых смыслов.

Основные виды учебной деятельности — практическая художественно-творческая деятельность ученика и восприятие красоты окружающего мира и произведений искусства.

Программа «Изобразительное искусство» предусматривает чередование уроков индивидуального практического творчества учащихся и уроков коллективной творческой деятельности.

Основные формы обучения: фронтальная, индивидуальная, групповая, работа в парах. На уроках используются различные методы и приемы: беседа, диалог, практическая работа. Нетрадиционные формы: уроки-сказки, соревнования, экскурсии, игры и т.д.

Периодическая организация выставок дает детям возможность заново увидеть и оценить свои работы, ощутить радость успеха. Выполненные на уроках работы учащихся могут быть использованы как подарки для родных и друзей, могут применяться в оформлении школы.

Программа построена так, чтобы дать школьникам ясные представления о системе взаимодействия искусства с жизнью. Предусматривается широкое привлечение жизненного опыта детей, примеров из окружающей действительности. Работа на основе наблюдения и эстетического переживания окружающей реальности является важным условием освоения детьми программного материала. Стремление к выражению своего отношения к действительности должно служить источником развития образного мышления.

Содержание курса представлено разделами. Необходимо иметь в виду, что, будучи представлены в начальной школе в игровой форме как Братья-Мастера Изображения, Украшения, Постройки, эти три вида художественной деятельности должны сопутствовать учащимся все годы обучения.

Учитель вправе с учетом региональных особенностей, национальных традиций, этнографической специфики, возможностей школы **вносить коррективы** в порядок изучения учебного материала, в перечень изделий и практических работ. В программе предусмотрены **возможные риски** (карантин, курсы, болезнь учителя и др.). В таком случае возможно сокращение количества часов по темам «Искусство в твоём доме» (с 8 ч на 7 ч) и «Художник и зрелище» (с 7 ч на 6 ч). Необходимо учитывать **особенности школы** (в осеннее – весенний период школьники проходят курс химиопрофилактики). У таких детей рассеянное внимание, большая утомляемость, заторможенная реакция на любые действия и слова учителя, для них в ходе учебного процесса предусматривается индивидуально-личностный и дифференцированный подход. При распределении количества часов на различные темы учитель учитывает уровень обучаемости класса и отдельных школьников, а также особенности контингента учащихся (поступают дети из социально неблагополучных семей, с низким уровнем обучения).

Использование **межпредметных связей** на уроках изобразительного искусства:
изобразительное искусство – технология (лепка, аппликации, работа с бумагой и т.д.)
изобразительное искусство – окружающий мир (экскурсии в природу; изображение окружающей действительности);
изобразительное искусство – литературное чтение (изображение героев различных произведений);
изобразительное искусство – русский язык (лексическое значение слов; правописание терминов).

ТРЕБОВАНИЯ ФЕДЕРАЛЬНОГО ГОСУДАРСТВЕННОГО СТАНДАРТА К ПРЕПОДАВАНИЮ ОБРАЗОВАТЕЛЬНОЙ ОБЛАСТИ

Личностные результаты:

- чувство гордости за культуру и искусство Родины, своего народа;
- уважительное отношение к культуре и искусству других народов нашей страны и мира в целом;

- понимание особой роли культуры и искусства в жизни общества и каждого отдельного человека;
- сформированность эстетических чувств, художественно-творческого мышления, наблюдательности и фантазии;
- сформированность эстетических потребностей — потребностей в общении с искусством, природой, потребностей в творческом отношении к окружающему миру, потребностей в самостоятельной практической творческой деятельности;
- овладение навыками коллективной деятельности в процессе совместной творческой работы в команде одноклассников под руководством учителя;
- умение сотрудничать с товарищами в процессе совместной деятельности, соотносить свою часть работы с общим замыслом;
- умение обсуждать и анализировать собственную художественную деятельность и работу одноклассников с позиций творческих задач данной темы, с точки зрения содержания и средств его выражения.

Метапредметные результаты:

- овладение умением творческого видения с позиций художника, т.е. умением сравнивать, анализировать, выделять главное, обобщать;
- овладение умением вести диалог, распределять функции и роли в процессе выполнения коллективной творческой работы;
- использование средств информационных технологий для решения различных учебно-творческих задач в процессе поиска дополнительного изобразительного материала, выполнение творческих проектов отдельных упражнений по живописи, графике, моделированию и т.д.;
- умение планировать и грамотно осуществлять учебные действия в соответствии с поставленной задачей, находить варианты решения различных художественно-творческих задач;
- умение рационально строить самостоятельную творческую деятельность, умение организовать место занятий;
- осознанное стремление к освоению новых знаний и умений, к достижению более высоких и оригинальных творческих результатов.

Предметные результаты:

- эстетическая оценка явлений природы, событий окружающего мира;
- способность узнавать, воспринимать, описывать и эмоционально оценивать несколько великих произведений русского и мирового искусства;
- умение обсуждать и анализировать произведения искусства, выражая суждения о содержании, сюжетах и выразительных средствах;
- способность использовать в художественно-творческой деятельности различные художественные материалы и художественные техники;
- умение характеризовать и эстетически оценивать разнообразие и красоту природы различных регионов нашей страны;
- умение рассуждать о многообразии представлений о красоте у народов мира, способности человека в самых разных природных условиях создавать свою самобытную художественную культуру.

ТРЕБОВАНИЯ К УРОВНЮ ПОДГОТОВКИ ОБУЧАЮЩИХСЯ

В конце 3 класса обучающиеся должны иметь представление:

- о творчестве художников – иллюстраторов детских книг;
- о художественных промыслах: хохломской росписи посуды, дымковской глиняной игрушке;

Обучающиеся должны **знать**:

- новые термины: прикладное искусство, книжная иллюстрация, искусство книги, живопись, скульптура, натюрморт, пейзаж, портрет;
- разные типы музеев: художественные, архитектурные, музеи-мемориалы;
- что в создании разнообразных предметов и вещей важную роль играет выбор материалов, форм, узоров, конструкций.

Обучающиеся должны **уметь**:

- работать с пластилином, конструировать из бумаги макеты;
- выразительно использовать гуашь, мелки, аппликацию;
- использовать элементарные приемы изображения пространства;
- передавать пропорции человеческого тела, движения человека;
- правильно определять и изображать форму предметов, их пропорции.

СОДЕРЖАНИЕ ПРОГРАММЫ

Тема года «Искусство вокруг нас» раскрывается в разделах «Искусство в твоём доме», «Искусство на улицах твоего города», «Художник и зрелище», «Художник и музей».

Одна из основных идей программы - «От родного порога - в мир культуры Земли», то есть: без приобщения к культуре своего народа, культуре своей «малой родины» нет пути к общечеловеческой культуре. Обучение в этом классе строится на приобщении детей к миру искусства через познание окружающего предметного мира, его художественного смысла. Дети подводятся к пониманию того, что предметы имеют не только утилитарное назначение, но и являются носителями духовной культуры, и так было всегда - от далекой древности до наших дней. Надо помочь ребенку увидеть красоту окружающих его вещей, предметов, объектов, произведений искусства, обратив особое внимание на роль художников - «Мастеров Изображения, Украшения, Постройки» - в создании среды жизни человека. И именно в 3 классе происходит формирование патриотических чувств ребенка. В конце года дети должны почувствовать, что их жизнь, жизнь каждого человека ежедневно связана с деятельностью искусств. Завершающие уроки каждой четверти должны содержать вопрос: «А что было бы, если бы «Братья-Мастера» не участвовали в создании окружающего вас мира - дома, на улице и т. д.?» Понимание огромной роли искусства в реальной повседневной жизни должно стать открытием для детей и их родителей.

Наименование разделов	Кол-во часов	Содержание программного материала	Универсальные учебные действия.
Искусство в твоём доме	8	Предметы искусства в жизни человека: игрушки, посуда, платки, обои, книги.	<i>Осуществлять</i> поиск необходимой информации для выполнения задания с использованием учебной литературы. <i>Овладеть</i> основами языка живописи, графики, скульптуры, ДПИ, художественного конструирования.
Искусство на улицах твоего города	8	Формирование художественных представлений о работе художника на улицах города. Атрибуты	<i>Понимать</i> условность и субъективность художественного образа. <i>Выполнять</i> учебные действия. <i>Выражать</i> в беседах свое отношение к произведению искусства.

		современной жизни города: фонари, витрины, парки, ограды, скверы; их образное решение.	
Художник и зрелище	8	Деятельность художника в театре в зависимости от видов зрелищ или особенностей работы.	<i>Эмоционально</i> откликаться на образы персонажей театрализованных представлений. <i>Понимать и объяснять</i> важную роль художника в цирке, театре и т.д. <i>Овладевать</i> навыками создания объемно-пространственной композиции.
Художник и музей	8	Знакомство с жанрами изобразительного искусства, крупнейшими музеями России и мира.	<i>Иметь представление</i> о самых разных музеях и роли художника в создании экспозиции. <i>Рассуждать, рассматривать и сравнивать</i> картины. <i>Создавать</i> композиции на заданную тему.

СРЕДСТВА КОНТРОЛЯ

Система оценки достижения планируемых результатов освоения предмета.

Критерии оценивания

Оценка достижения предметных результатов ведётся как в ходе текущего и промежуточного оценивания, так и в ходе выполнения итоговых проверочных работ. Результаты накопленной оценки, полученной в ходе текущего и промежуточного оценивания, фиксируются в форме портфеля достижений и учитываются при определении итоговой оценки. Преодолению неуспешности отдельных учеников помогают коллективные работы, когда общий успех поглощает чью-то неудачу и способствует лучшему пониманию результата. Система коллективных работ дает возможность каждому ребенку действовать конструктивно в пределах своих возможностей.

Формами подведения итогов реализации программы являются тематические выставки. Оценка деятельности учащихся осуществляется в конце каждого занятия. Работы оцениваются качественно по уровню выполнения работы в целом (по качеству выполнения изучаемого приема или операции, по уровню творческой деятельности, самореализации, умению работать самостоятельно или в группе).

Критериями оценивания работ являются следующие параметры: оформление (оригинальность дизайна, цветовое решение, оптимальность сочетания объектов), техника выполнения (оправданность выбранных средств, использование различных способов изображения), техническая реализация (сложность организации работы, соответствие рисунка заданной теме, название рисунка).

Характеристика цифровой оценки (отметки)

«5» («отлично») - обучающийся полностью справляется с поставленной целью урока; правильно излагает изученный материал и умеет применить полученные знания на практике; верно решает композицию рисунка, т.е. гармонично согласовывает между собой все компоненты изображения; умеет подметить и передать в изображении наиболее характерное.

«4» («хорошо») - обучающийся полностью овладел программным материалом, но при изложении его допускает неточности второстепенного характера; гармонично согласовывает между собой все компоненты изображения; умеет подметить, но не совсем точно передаёт в изображении наиболее характерное.

«3» (*«удовлетворительно»*) - обучающийся слабо справляется с поставленной целью урока; допускает неточность в изложении изученного материала.

«2» (*«плохо»*) - обучающийся допускает грубые ошибки в ответе; не справляется с поставленной целью урока.

Критерии оценивания детских работ

Оформление: оригинальность дизайна, цветовое решение, оптимальность сочетания объектов.

Техника выполнения: оправданность выбранных средств, использование различных способов изображения.

Техническая

реализация: сложность организации работы; соответствие рисунка заданной теме; название рисунка.

ПРОГРАММНО-МЕТОДИЧЕСКОЕ ОБЕСПЕЧЕНИЕ

Дидактическое обеспечение	Методическое обеспечение
Изобразительное искусство. Искусство вокруг нас. 3 класс. Н.А.Горяева, Л.А.Неменская, А.С.Питерских и др.; под ред. Б.М. Неменского. – М.: Просвещение, 20013.	Программа общеобразовательных учреждений – начальные классы (1-4) ч.2. Базисного учебного плана. Автор: Б.М. Неменский. М.: Просвещение. 2001.

ГОСУДАРСТВЕННОЕ БЮДЖЕТНОЕ
ОБЩЕОБРАЗОВАТЕЛЬНОЕ УЧРЕЖДЕНИЕ РЕСПУБЛИКИ ХАКАСИЯ
«БОГРАДСКАЯ САНАТОРНАЯ ШКОЛА-ИНТЕРНАТ»

Рассмотрено на заседании МО



Согласовано с заместителем
директора по УВР

 Домничева Т.А.

Утверждаю

Директор

 Сердюкова Г.В.

Рабочая программа
по учебному курсу «Изобразительное искусство»
для 5 класса

Учитель:
Домничева Татьяна Александровна

Боград 2016

Пояснительная записка

Рабочая программа по учебному курсу «Изобразительное искусство» для 5 класса разработана в соответствии с Федеральным законом «Об образовании в Российской Федерации» (от 29.12.2012 №273-ФЗ), с Федеральным государственным образовательным стандартом основного общего образования (утвержден приказом Министерства образования и науки РФ от 17.12.2010 г. № 1897), на основе примерной основной общеобразовательной программы основного общего образования, основной образовательной программы основного общего образования «ГБОУ РХ Богградская санаторная школа-интернат» (приказ № 83-1 от 25.06. 2015 г) и авторской программы Б.М. Неменского, «Изобразительное искусство и художественный труд 1-9 кл.»: прогр. /Сост. Б.М. Неменский.- М.: Просвещение, 2011./

Основная **цель** школьного предмет «Изобразительное искусство» - развитие визуально-пространственного мышления учащихся как формы эмоционально-ценностного, эстетического освоения мира, как формы самовыражения и ориентации в художественном и нравственном пространстве культуры.

Художественное развитие осуществляется в практической, деятельностной форме в процессе личностного художественного творчества.

Основные **формы учебной деятельности** — практическое художественное творчество посредством овладения художественными материалами, зрительское восприятие произведений искусства и эстетическое наблюдение окружающего мира.

Цели и задачи.

Одной из самых главных целей преподавания искусства является задача развитие у ребенка интереса к внутреннему миру человека, способности «углубления в себя», сознание своих внутренних переживаний. Это является залогом развития способности сопереживания. развитие художественно-творческих способностей учащихся, образного и ассоциативного мышления, фантазии, зрительно-образной памяти, эмоционально-эстетического восприятия действительности;

Основные задачи предмета «Изобразительное искусство»:

- формирование опыта смыслового и эмоционально - ценностного восприятия визуального образа реальности и произведений искусства;
- освоение художественной культуры как формы материального выражения в пространственных формах духовных ценностей;
- формирование понимания эмоционального и ценностного смысла визуально-пространственной формы;
- развитие творческого опыта как формирование способности к самостоятельным действиям в ситуации неопределенности;
- формирование активного, заинтересованного отношения к традициям культуры как к смысловой, эстетической и личностно-значимой ценности;
- воспитание уважения к истории культуры своего Отечества, выраженной в ее архитектуре, изобразительном искусстве, в национальных образах предметно-материальной и пространственной среды и понимании красоты человека;
- развитие способности ориентироваться в мире современной художественной культуры;

- овладение средствами художественного изображения как способом развития умения видеть реальный мир, как способностью к анализу и структурированию визуального образа, на основе его эмоционально-нравственной оценки;
- овладение основами культуры практической работы различными художественными материалами и инструментами для эстетической организации и оформления школьной, бытовой и производственной среды.

Общая характеристика учебного предмета

Учебный предмет «Изобразительное искусство» объединяет в единую образовательную структуру практическую художественно-творческую деятельность, художественно-эстетическое восприятие произведений искусства и окружающей действительности. Изобразительное искусство как школьная дисциплина имеет интегративный характер, она включает в себя основы разных видов визуально-пространственных искусств - живописи, графики, скульптуры, дизайна, архитектуры, народного и декоративно-прикладного искусства, изображения в зрелищных и экранных искусствах.

Содержание курса учитывает возрастание роли визуального образа как средства познания, коммуникации и профессиональной деятельности в условиях современности.

Освоение изобразительного искусства в основной школе - продолжение художественно-эстетического образования, воспитания учащихся в начальной школе, которое опирается на полученный ими художественный опыт и является целостным интегративным курсом, направленным на развитие ребенка, формирование его художественно-творческой активности, овладение образным языком декоративного искусства посредством формирования художественных знаний, умений, навыков.

Приоритетной целью художественного образования в школе является духовно - нравственное развитие ребёнка, т.е. формирование у него качеств, отвечающих представлениям об истинной человечности, о доброте и культурной полноценности в восприятии мира.

Содержание предмета «Изобразительное искусство» в основной школе построено по принципу углубленного изучения каждого вида искусства.

Тема 5 класса - «Декоративно-прикладное искусство в жизни человека» - посвящена изучению группы декоративных искусств, в которых сильна связь с фольклором, с народными корнями искусства. Здесь в наибольшей степени раскрывается свойственный детству наивно-декоративный язык изображения, игровая атмосфера, присущая как народным формам, так и декоративным функциям искусства в современной жизни.

Рабочая программа построена на основе преемственности, вариативности, интеграции пластических видов искусств и комплексного художественного подхода, акцент делается на реализацию идей развивающего обучения, которое реализуется в практической, деятельностной форме в процессе личностного художественного творчества.

Основные формы учебной деятельности - практическое художественное творчество посредством овладения художественными материалами, зрительское восприятие произведений искусства и эстетическое наблюдение окружающего мира.

В рабочей программе объединены практические художественно-творческие задания, художественно-эстетическое восприятие произведений искусства и окружающей действительности в единую образовательную структуру, образуя условия для глубокого осознания и переживания каждой предложенной темы. Программа построена на принципах тематической цельности и последовательности развития курса, предполагает четкость поставленных задач и вариативность их решения. Содержание предусматривает чередование уроков индивидуального

практического творчества учащихся и уроков коллективной творческой деятельности, диалогичность и сотворчество всех участников образовательного процесса, что способствует качеству обучения и достижению более высокого уровня как предметных, так и личностных и метапредметных результатов обучения.

Программа детализирует и раскрывает содержание стандарта, определяет общую стратегию обучения, воспитания и развития обучающихся средствами учебного предмета в соответствии с целями изучения изобразительного искусства, которые определены стандартом. Рабочая программа ориентирована, в соответствии со стандартом второго поколения, на освоение содержания и языка группы декоративных искусств, наиболее связанных с повседневной жизнью и бытом каждого человека, связь с фольклором и сказкой, с национальными и народными корнями декоративного искусства.

На изучение предмета «Изобразительное искусство» учебный план отводит:
количество часов в неделю – 1 ч.

количество часов в год – не менее 32 ч., но не более 34 ч. в зависимости от годового календарного учебного графика школы-интерната и расписания уроков.

В соответствии с Концепцией художественного образования в РФ (приказ МО РФ от 28.12.2001 г., № 1403) в рабочую программу введен региональный компонент, в котором учитываются аспекты этнокультурного образования, через изучение художественных традиций и промыслов республики Хакасия.

Ценностные ориентиры содержания учебного предмета

Учебный предмет «Изобразительное искусство» в общеобразовательной школе направлен на формирование художественной культуры учащихся как неотъемлемой части культуры духовной, т. е. культуры мироотношений, выработанных поколениями. Эти ценности как высшие ценности человеческой цивилизации, накапливаемые искусством, должны быть средством очеловечения, формирования нравственно-эстетической отзывчивости на прекрасное и безобразное в жизни и искусстве, т. е. зоркости души растущего человека.

Художественно-эстетическое развитие учащегося рассматривается как необходимое условие социализации личности, как способ его вхождения в мир человеческой культуры и в то же время как способ самопознания, самоидентификации и утверждения своей уникальной индивидуальности.

Художественное образование в основной школе формирует эмоционально-нравственный потенциал ребенка, развивает его душу средствами приобщения к художественной культуре, как форме духовно-нравственного поиска человечества.

Связи искусства с жизнью человека, роль искусства в повседневном его бытии, в жизни общества, значение искусства в развитии каждого ребенка - главный смысловой стержень программы.

При выделении видов художественной деятельности очень важной является задача показать разницу их социальных функций: изображение - это художественное познание мира, выражение своего отношения к нему, эстетического переживания; конструктивная деятельность направлена на создание предметно-пространственной среды; а декоративная деятельность - это способ организации общения людей и прежде всего, имеет коммуникативные функции в жизни общества.

Программа построена так, чтобы дать школьникам представления о системе взаимодействия искусства с жизнью. Предусматривается широкое привлечение жизненного опыта учащихся, обращение к окружающей действительности. Работа на основе наблюдения и эстетического

переживания окружающей реальности является важным условием освоения школьниками программного материала.

Наблюдение окружающей реальности, развитие способностей учащихся к осознанию своих собственных переживаний, формирование интереса к внутреннему миру человека являются значимыми составляющими учебного материала. Конечная цель - формирование у школьника самостоятельного видения мира, размышления о нем, своего отношения на основе освоения опыта художественной культуры.

Обучение через деятельность, освоение учащимися способов деятельности - сущность обучающих методов на занятиях изобразительным искусством. Любая тема по искусству должна быть не просто изучена, а прожита, т. е. пропущена через чувства ученика, а это возможно лишь в деятельностной форме, в форме личного творческого опыта. Только когда знания и умения становятся личностно значимыми, связываются с реальной жизнью и эмоционально окрашиваются, происходит развитие ребенка, формируется его ценностное отношение к миру.

Систематическое освоение художественного наследия помогает осознавать искусство как духовную летопись человечества, как выражение отношения человека к природе, обществу, поиск идеалов. На протяжении всего курса обучения школьники знакомятся с выдающимися произведениями живописи, графики, скульптуры, архитектуры, декоративно-прикладного искусства, изучают классическое и народное искусство разных стран и эпох. Особое значение имеет познание художественной культуры своего народа.

Культуросозидающая роль программы состоит также в воспитании нравственности и патриотизма. В основу программы положен принцип «от родного порога в мир общечеловеческой культуры».

Россия - часть многообразного и целостного мира. Учащийся шаг за шагом открывает многообразие культур разных народов и ценностные связи, объединяющие всех людей планеты, осваивая при этом культурное богатство своей Родины.

ЛИЧНОСТНЫЕ, МЕТАПРЕДМЕТНЫЕ И ПРЕДМЕТНЫЕ РЕЗУЛЬТАТЫ ОСВОЕНИЯ УЧЕБНОГО ПРЕДМЕТА

В соответствии с требованиями к результатам освоения основной образовательной программы общего образования Федерального государственного образовательного стандарта обучение на занятиях по изобразительному искусству направлено на достижение обучающимися личностных, метапредметных и предметных результатов.

Личностные результаты отражаются в индивидуальных качественных свойствах обучающихся, которые они должны приобрести в процессе освоения учебного предмета «Изобразительное искусство»:

- воспитание российской гражданской идентичности: патриотизма, любви и уважения к Отечеству, чувства гордости за свою Родину, прошлое и настоящее многонационального народа России; осознание своей этнической принадлежности, знание культуры своего народа, своего края, основ культурного наследия народов России и человечества; усвоение гуманистических, традиционных ценностей многонационального российского общества;
- формирование ответственного отношения к учению, готовности и способности обучающихся к саморазвитию и самообразованию на основе мотивации к обучению и познанию;
- формирование целостного мировоззрения, учитывающего культурное, языковое, духовное многообразие современного мира;

- формирование осознанного, уважительного и доброжелательного отношения к другому человеку, его мнению, мировоззрению, культуре; готовности и способности вести диалог с другими людьми и достигать в нем взаимопонимания;
- развитие морального сознания и компетентности в решении моральных проблем на основе личностного выбора, формирование нравственных чувств и нравственного поведения, осознанного и ответственного отношения к собственным поступкам;
- формирование коммуникативной компетентности в общении и сотрудничестве со сверстниками, взрослыми в процессе образовательной, творческой деятельности;
- осознание значения семьи в жизни человека и общества, принятие ценности семейной жизни, уважительное и заботливое отношение к членам своей семьи;
- развитие эстетического сознания через освоение художественного наследия народов России и мира, творческой деятельности эстетического характера.

Метапредметные результаты характеризуют уровень сформированности универсальных способностей обучающихся, проявляющихся в познавательной и практической творческой деятельности:

- умение самостоятельно определять цели своего обучения, ставить и формулировать для себя новые задачи в учёбе и познавательной деятельности, развивать мотивы и интересы своей познавательной деятельности;
- умение самостоятельно планировать пути достижения целей, в том числе альтернативные, осознанно выбирать наиболее эффективные способы решения учебных и познавательных задач;
- умение соотносить свои действия с планируемыми результатами, осуществлять контроль своей деятельности в процессе достижения результата, определять способы действий в рамках предложенных условий и требований, корректировать свои действия в соответствии с изменяющейся ситуацией;
- умение оценивать правильность выполнения учебной задачи, собственные возможности ее решения;
- владение основами самоконтроля, самооценки, принятия решений и осуществления осознанного выбора в учебной и познавательной деятельности;
- умение организовывать учебное сотрудничество и совместную деятельность с учителем и сверстниками; работать индивидуально и в группе: находить общее решение и разрешать конфликты на основе согласования позиций и учета интересов; формулировать, аргументировать и отстаивать свое мнение.

Предметные результаты характеризуют опыт обучающихся в художественно-творческой деятельности, который приобретается и закрепляется в процессе освоения учебного предмета:

- формирование основ художественной культуры обучающихся как части их общей духовной культуры, как особого способа познания жизни и средства организации общения; развитие эстетического, эмоционально-ценностного видения окружающего мира; развитие наблюдательности, способности к сопереживанию, зрительной памяти, ассоциативного мышления, художественного вкуса и творческого воображения;
- *развитие* визуально-пространственного мышления как формы эмоционально-ценностного освоения мира, самовыражения и ориентации в художественном и нравственном пространстве культуры;
- освоение художественной культуры во всем многообразии ее видов, жанров и стилей как материального выражения духовных ценностей, воплощенных в пространственных формах

(фольклорное художественное творчество разных народов, классические произведения отечественного и зарубежного искусства, искусство современности);

- воспитание уважения к истории культуры своего Отечества, выраженной в архитектуре, изобразительном искусстве, в национальных образах предметно-материальной и пространственной среды, в понимании красоты человека;
- приобретение опыта создания художественного образа в разных видах и жанрах визуально-пространственных искусств: изобразительных (живопись, графика, скульптура), декоративно-прикладных, в архитектуре и дизайне; приобретение опыта работы над визуальным образом в синтетических искусствах (театр и кино);
- приобретение опыта работы различными художественными материалами и в разных техниках в различных видах визуально-пространственных искусств, в специфических формах художественной деятельности, в том числе базирующихся на ИКТ (цифровая фотография, видеозапись, компьютерная графика, мультипликация и анимация);
- развитие потребности в общении с произведениями изобразительного искусства, освоение практических умений и навыков восприятия, интерпретации и оценки произведений искусства; формирование активного отношения к традициям художественной культуры как смысловой, эстетической и личностно-значимой ценности;
- осознание значения искусства и творчества в личной и культурной самоидентификации личности;
- развитие индивидуальных творческих способностей обучающихся, формирование устойчивого интереса к творческой деятельности.

Планируемые результаты

по предмету «Изобразительное искусство» 5 класс

Обучающиеся должны знать:

- знать истоки и специфику образного языка декоративно-прикладного искусства;
- знать особенности уникального крестьянского искусства; семантическое значение традиционных образов, мотивов (древо жизни, конь, птица, солярные знаки);
- знать несколько народных художественных промыслов России.

Обучающиеся должны уметь:

- различать по стилистическим особенностям декоративное искусство разных народов и времен (например, Древнего Египта, Древней Греции, Китая, Западной Европы XVII века).
- различать по материалу, технике исполнения современное декоративно-прикладное искусство (художественное стекло, керамика, ковка, литье, гобелен, батик и т.д.);
- выявлять в произведениях декоративно-прикладного искусства (народного, классического, современного) связь конструктивных, декоративных, изобразительных элементов; единство материала, формы и декора.

В процессе практической работы на уроках обучающиеся должны:

- уметь пользоваться языком декоративно-прикладного искусства, принципами декоративного обобщения, уметь передавать единство формы и декора (на доступном для данного возраста уровне);

- выстраивать декоративные, орнаментальные композиции в традиции народного искусства (используя традиционное письмо Гжели, Городца, Хохломы и т.д.) на основе ритмического повтора изобразительных или геометрических элементов;
- создавать художественно-декоративные объекты предметной среды, объединенные единой стилистикой (предметы быта, мебель, одежда, детали интерьера определенной эпохи);
- владеть практическими навыками выразительного исполнения фактуры, цвета, формы, объема, пространства в процессе создания в конкретном материале плоскостных или объемных декоративных композиций;
- владеть навыком работы в конкретном материале, витраж, мозаика батик, роспись и т.п.).

Владеть компетенциями:

коммуникативной, личностного саморазвития, ценностно-ориентационной, рефлексивной

**Содержание программы
по предмету «Изобразительное искусство» 5 класс
Изобразительное искусство в жизни человека**

Рабочая программа рассматривает следующее распределение учебного материала

Содержание	Кол-во часов
«Древние корни народного искусства»	8
«Связь времен в народном искусстве»	7
«Декор - человек, общество, время»	9
«Декоративное искусство в современном мире».	8
Всего	32

«Древние корни народного искусства» (8 ч)

Знакомятся с традиционными образами в народном искусстве (мать-земля, древо жизни, конь-лось-олень, птица, солнечные знаки), крестьянским домом, рассматривается как художественный образ, отражающий взаимосвязь большого космоса (макрокосма) и мира человека, жизненно важные участки крестьянского интерьера, освоении языка орнамента на материале русской народной вышивки, знакомство с костюмом Белгородской области и народно-праздничными обрядами.

Древние образы в народном искусстве.

Убранство русской избы.

Внутренний мир русской избы.

Конструкция, декор предметов народного быта.

Русская народная вышивка.

Народный праздничный костюм.

Народные праздничные обряды.

1 тема. Древние образы в народном искусстве

Традиционные образы народного (крестьянского) прикладного искусства — солярные знаки, конь, птица, мать-земля, древо жизни — как выражение мифопоэтических представлений человека о мире, как память народа. Декоративные изображения как обозначение жизненно важных для человека смыслов, их условно-символический характер.

Задание: выполнение рисунка на тему древних образов в узорах вышивки, росписи, резьбе по дереву (древо жизни, мать-земля, птица, конь, солнце).

Материалы: гуашь, кисть или восковые мелки, акварель или уголь, сангина, бумага.

2-3 тема. Убранство русской избы

Дом – мир, обжитой человеком, образ освоенного пространства. Избы севера и средней полосы России. Единство конструкции и декора в традиционном русском жилище.

Отражение картины мира в трехчастной структуре и в декоре крестьянского дома (крыша, фронтоны - небо, рубленая клетка - земля, подклетка (подпол) - подземно-водный мир).

Декоративное убранство (наряд) крестьянского дома: охлупень, полотенце, причелина, лобовая доска, наличники, ставни.

Задание: создание эскиза декоративного убранства избы: украшение деталей дома (полотенце, причелина, лобовая доска, наличники и т.д.) солярными знаками, растительными и зооморфными мотивами, геометрическими элементами, выстраивание их в орнаментальную композицию.

Материалы: сангина и уголь или восковые мелки и акварель, кисть, бумага.

4 тема. Внутренний мир русской избы

Деревенский мудро устроенный быт. Устройство внутреннего пространства крестьянского дома, его символика (потолок — небо, пол — земля, подпол — подземный мир, окна — очи, свет и т. д.). Жизненно важные центры в крестьянском доме: печное пространство, красный угол, круг предметов быта, труда и включение их в пространство дома. Единство пользы и красоты.

Задание: изображение внутреннего убранства русской избы с включением деталей крестьянского интерьера (печь, лавки, стол, предметы быта и труда)

Материалы: карандаш или восковые мелки, акварель, кисти, бумага.

5 тема. Конструкция, декор предметов народного быта

Русские прялки, деревянная резная и расписная посуда, предметы труда — область конструктивной фантазии, умелого владения материалом. Единство пользы и красоты, конструкции и декора. Подробное рассмотрение различных предметов народного быта, выявление символического значения декоративных элементов.

Задание: выполнение эскиза декоративного убранства предметов крестьянского быта (ковш, прялка и т.д.).

Материалы: смешанная техника (рисунки восковыми мелками и акварельная заливка или сангиной разных оттенков), кисть, бумага.

6 тема. Русская народная вышивка

Крестьянская вышивка — хранительница древнейших образов и мотивов, их устойчивости и вариативности. Условность языка орнамента, его символическое значение. Особенности орнаментальных построений в вышивках на полотенце.

Задание: создание эскиза вышитого полотенца по мотивам народной вышивки; украшение своего полотенца вырезанными из тонкой бумаги кружевами.

Материалы: гуашь или восковые мелки, акварель, тонкая кисть, фломастеры, бумага ножницы..

7 тема. Народный праздничный костюм

Народный праздничный костюм — целостный художественный образ. Северорусский и южнорусский комплекс одежды. Разнообразие форм и украшений народного праздничного костюма в различных республиках и регионах России.

Свадебный костюм. Форма и декор женских головных уборов. Выражение идеи целостности мира, нерасторжимой связи земного и небесного в образном строе народной праздничной одежды.

Задание: создание эскизов хакасского праздничного костюма (женского или мужского) в одном из вариантов: а) украшение съемных деталей одежды для картонной игрушки –куклы; б) украшение крупных форм одежды (рубаша, душегрея, сарафан) нарядным орнаментом.

Материалы: бумага, ножницы, клей, ткань, гуашь, кисти, мелки, пастель.

8 тема. Народные праздничные обряды (обобщение темы)

Календарные народные праздники — это способ участия человека, связанного с землей, в событиях природы (будь то посев или созревание колоса), это коллективное ощущение целостности мира. Обрядовые действия народного праздника, их символическое значение. Активная беседа по данной проблематике сопровождается просмотром слайдов, репродукций. Урок можно построить как выступление поисковых групп по проблемам народного искусства или как праздничное импровизационно-игровое действие в заранее подготовленном интерьере народного жилища.

«Связь времен в народном искусстве» (7 ч)

Включение детей в поисковые группы по изучению традиционных народных художественных промыслов России (Жостово, Хохломы, Гжели). При знакомстве учащихся с филимоновской, дымковской, каргопольской народными глиняными игрушками, следует обратить внимание на живучесть в них древнейших образов: коня, птицы, бабы.

Древние образы в современных народных игрушках.

Искусство Гжели.

Городецкая роспись.

Хохлома.

Жостово. Роспись по металлу.

Роль народных художественных промыслов в современной жизни.

9 тема. Древние образы в современных народных игрушках

Магическая роль глиняной игрушки в глубокой древности. Традиционные древние образы (конь, птица, баба). Особенности пластической формы глиняных игрушек, принадлежащих различным художественным промыслам. Единство формы и декора в игрушке. Цветовой строй и основные элементы росписи филимоновской, дымковской, каргопольской и других местных форм игрушек.

Задание: создание игрушки (пластилин или глина) своего образа и украшение ее декоративными элементами в соответствии с традицией одного из промыслов.

Материалы: пластилин или глина, стеки, подставка для лепки, водоэмульсионная краска для грунтовки, гуашь и тонкие кисти для росписи.

10 тема. Искусство Гжели

Краткие сведения из истории развития гжельской керамики, слияние промысла с художественной промышленностью. Разнообразие и скульптурность посудных форм, единство формы и декора.

Особенности гжельской росписи: сочетание синего и белого, игра тонов, тоновые контрасты, виртуозный круговой мазок с растяжением, дополненный изящной линией.

Задание: изображение выразительной посудной формы с характерными деталями (носик, ручка, крышечка) на листе бумаги нарядной гжельской росписью.

Материал: белая бумага, ножницы, клей, акварель, большие и маленькие кисти.

11 тема. Городецкая роспись.

Краткие сведения из истории развития городецкой росписи. Изделия Городца – национальное достояние отечественной культуры. Своеобразие городецкой росписи, единство предметной формы и декора. Бутоны, розаны и купавки — традиционные элементы городецкой росписи. Птицы и конь – традиционные мотивы городецкой росписи. Основные приемы городецкой росписи.

Задание: выполнение эскиза одного из предметов быта (доска для резки хлеба, подставка под чайник, коробочка, лопасть прялки и др.) украшение его традиционными элементами и мотивами городецкой росписи.

Материалы: гуашь, большие и маленькие кисти, тонированная под дерево бумага.

12 тема. Хохлома.

Краткие сведения из истории развития хохломского промысла. Своеобразие хохломской росписи. Травный узор. Существует два типа письма: *верховое* и *фоновое*. Классическим примером «верхового» письма может служить *«травка»*. Для «фоновой» росписи было характерно применение чёрного или красного фона, тогда как сам рисунок оставался золотым.

Задание: выполнение фрагмента росписи по мотивам хохломской росписи с использованием элементов *«травная»* роспись, роспись *«под листок»* или *«под ягодку»*, роспись *«пряник»* или *«рыжик, «Травная роспись»*.

Материалы: гуашь, акварель, большие и маленькие кисти, формочки под роспись.

Зрительный ряд: слайды и репродукции с изображением произведений хохломского промысла, подлинные образцы Хохломы.

13-14 тема Искусство Жостова. Истоки и современное развитие промысла

Краткие сведения из истории художественного промысла. Разнообразие форм подносов, фонов и вариантов построения цветочных композиций, сочетание в росписи крупных, средних и мелких форм цветов.

Основные приемы жостовского письма, формирующие букет: замалёвок, тенёжка, прокладка, бликовка, чертёжка, привязка.

Задание: выполнение фрагмента по мотивам жостовской росписи, включающего крупные, мелкие и средние формы цветов; составление на подносе большого размера общей цветочной композиции.

Материалы: гуашь, большие и маленькие кисти, белая бумага

15 тема. Роль народных художественных промыслов в современной жизни (обобщение темы)

Выставка работ и беседа на темы «Традиционные народные промыслы – гордость и достояние национальной отечественной культуры». «Промыслы как искусство художественного сувенира». «Место произведений традиционных народных промыслов в современной жизни и быту». Проведение беседы или занимательной викторины. Поисковые группы активно используют собранный материал во время обобщения информации о тех промыслах, которые не были затронуты на уроках этой четверти, а также задают вопросы классу, предлагают открытки для систематизации зрительного материала по определенному признаку. К этому занятию учащиеся готовят выставку работ для более полного обобщения темы четверти.

Декор – человек, общество, время. (9ч)

Проявление эмоционального отклика, интереса к многообразию форм и декора в классическом декоративно-прикладном искусстве разных народов, стран, времен. Акцентирование внимание на социальной функции этого искусства, представление его роли в организации жизни общества, в формировании и регулировании человеческих отношений, в различении людей по социальной и профессиональной принадлежности. Разговор о социальной роли декоративного искусства следует замкнуть на современности, чтобы показать учащимся, что костюм, его декор и сегодня сообщает информацию, закреплённую в форме знаков-отличий. Эти знаки имеют общественно-символическое значение. При знакомстве с образом художественной культуры древних египтян, древних греков, Востока на примере Японии, Западной Европы периода Средневековья основной акцент переносится на декоративно-знаковую, социальную роль костюма и, кроме того, закрепляется эмоциональный интерес учащихся к образному, стилевому единству декора одежды, предметов быта, интерьера, относящихся к определенной эпохе.

Ознакомление с гербами и эмблемами республики Хакасия происходит при определении символического характера языка герба как отличительного знака, его составных частей, символического значения изобразительных элементов и цвета в искусстве геральдики.

Зачем людям украшения.

Роль декоративного искусства в жизни древнего общества.

Одежда «говорит» о человеке.

Коллективная работа «Бал в интерьере дворца»

О чём рассказывают нам герб Хакасии.

Роль декоративного искусства в жизни человека и общества (обобщение темы).

16 тема. Зачем людям украшения.

Предметы декоративного искусства несут на себе печать определенных человеческих отношений. Украсить - значит наполнить вещь общественно значимым смыслом, определить социальную роль ее хозяина. Эта роль сказывается на всем образном строе вещи: характере деталей, рисунке орнамента, цветовом строе, композиции.

Особенности украшений воинов, древних охотников, вождя племени, царя и т. д.

Задание: рассмотрение и обсуждение (анализ) разнообразного зрительного ряда, подобранного по теме; роль украшения в жизни современного человека; выполнение объемного украшения в соответствии с современными модными тенденциями.

Материалы: картон, фломастеры, клей, цветная бумага, ножницы.

17-18 тема. Роль декоративного искусства в жизни древнего общества.

Роль декоративно-прикладного искусства в Древнем Египте. Подчеркивание власти, могущества, знатности египетских фараонов с помощью декоративно-прикладного искусства.

Символика элементов декора в произведениях Древнего Египта, их связь с мировоззрением египтян (изображение лотоса, жука-скарабея, лады вечности и др.).

Различие одежд людей высших и низших сословий. Символика цвета в украшениях.

Задание: 1. Выполнение эскиза украшения (солнечного ожерелья, подвески, нагрудного украшения-пекторали, браслета и др.), в котором используются характерные знаки-символы.

2. Выполнение эскиза костюма древних египтян высших и низших сословий общества.

Материалы: цветные мелки, гуашь теплых оттенков, кисти.

19-20 тема. Одежда «говорит» о человеке.

Декоративно-прикладное искусство Древней Греции. Древнего Рима и Древнего Китая. Строгая регламентация в одежде у людей разных сословий. Символы правителей и императоров. Знаки отличия в одежде высших чиновников. Одежды знатных горожанок, их украшения.

Декоративно-прикладное искусство Западной Европы XVII века (эпоха барокко), которое было совершенно не похоже на древнеегипетское, древнегреческое и древнекитайское своими формами, орнаментикой, цветовой гаммой. Однако суть декора (украшений) остается та же выявлять роль людей, их отношения в обществе, а также выявлять и подчеркивать определенные общности людей по классовому, сословному и профессиональному признакам.

Черты торжественности, парадности, чрезмерной декоративности в декоративно-прикладном искусстве XVIII века. Причудливость формы, пышная декоративная отделка интерьеров, мебели, предметов быта. Костюм придворной знати, акцент в костюме на привилегированное положение человека в обществе. Одежда буржуазии, простых горожан.

Задание: 1. Выполнение эскиза костюма Древней Греции или Древнего Рима с учетом отличий в одежде у людей разных сословий.

2. Моделирование одежды императора Древнего Китая или знатной китайки. Составление коллективной композиции.

3. Выполнение эскиза костюма Западной Европы XVIII века высших и низших сословий общества в технике «коллаж».

Материалы: гуашь, кисти, бумага, салфетки, ножницы, нитки, клей, цветная бумага, восковые мелки.

21-22 тема. Коллективная работа «Бал в интерьере дворца»

Одежда, костюм не только служат практическим целям, но и являются особым знаком - знаком положения человека в обществе, его роли в обществе. Сопоставление отличительных признаков костюма различных стран и эпох. Закрепление пройденного материала по теме «Костюм разных социальных групп в разных странах».

Задание: выполнение итоговой коллективной работы «Бал во дворце» (продумывание общей композиции, изображение мебели и отдельных предметов, а также разных по величине фигур людей в нарядных костюмах; соединение деталей в общую композицию).

Материалы: бумага, гуашь, большие и маленькие кисти, кусочки ткани, клей, ножницы.

23 тема. О чём рассказывают нам герб Хакасии.

Декоративность, орнаментальность, изобразительная условность гербов Хакасии и городов республики. История создания герба.

Задания: Создание по образцу герба Хакасии (коллективная работа).

Материалы: картон, цветная бумага, клей, ножницы.

24 тема. Роль декоративного искусства в жизни человека и общества (обобщение темы).

Итоговая игра-викторина с привлечением учебно-творческих работ, произведений декоративно-прикладного искусства разных времен, художественных открыток, репродукций и слайдов, собранных поисковыми группами.

Задания: выполнение различных аналитически - творческих заданий, например, рассмотреть костюмы и определить их владельцев, увидеть неточности, которые допустил художник при изображении костюма, или систематизировать зрительный материал (предмета быта, костюм, архитектура) по стилистическому признаку.

Декоративное искусство в современном мире. (8 ч)

Знакомство на уроках с богатством разновидностей керамики, художественного стекла, металла и т. д., определение образного строя произведений, восприятие их с точки зрения единства формы, способствует выявлению средств, используемых художником в процессе воплощения замысла.

Современное выставочное искусство.

Ты сам - мастер декоративно-прикладного искусства (Витраж)

Ты сам - мастер декоративно-прикладного искусства (мозаичное панно)

Создание декоративной композиции «Здравствуй, лето!».

25-26 тема. Современное выставочное искусство.

Многообразие материалов и техник современного декоративно-прикладного искусства (художественная керамика, стекло, металл, гобелен, роспись по ткани, моделирование одежды).

Современное понимание красоты профессиональными художниками мастерами декоративно-прикладного искусства. Насыщенность произведений яркой образностью, причудливой игрой фантазии и воображения.

Пластический язык материала, его роль в создании художественного образа. Творческая интерпретация древних образов народного искусства в работах современных художников.

Задание: восприятие (рассматривание) различных произведений современного декоративного искусства; рассуждение, участие в диалоге, связанном с выявлением отличий современного декоративного искусства от народного традиционного, с осознанием роли выразительных средств в создании декоративного образа в конкретном материале, с пониманием выражения «произведение говорит языком материала» на примере экспозиции музея, создание дневника экскурсии.

27-28 тема. Ты сам - мастер декоративно-прикладного искусства (Витраж)

Коллективная реализация в конкретном материале разнообразных творческих замыслов.

Технология работы, постепенное, поэтапное выполнение задуманного витража. Выполнение эскиза будущей работы в натуральную величину. Деление общей композиции на фрагменты. Соединение готовых фрагментов в более крупные блоки. Их монтаж в общее декоративное панно.

Задания: 1. Выполнение творческой работы, в разных материалах и техниках.

2. Участие в отчетной выставке работ по декоративно-прикладному искусству на тему «Украсим кабинет своими руками».

Материалы: бумага, кисти, гуашевые краски, фломастеры.

29-30 тема. Ты сам - мастер декоративно-прикладного искусства (мозаичное панно)

Коллективная реализация в конкретном материале разнообразных творческих замыслов.

Технология работы с бумагой, постепенное, поэтапное выполнение задуманного панно. Выполнение эскиза будущей работы в натуральную величину. Деление общей композиции на фрагменты. Соединение готовых фрагментов в более крупные блоки. Их монтаж в общее декоративное панно.

Задания: 1. Выполнение творческой работы, используя огромное разнообразие видов бумаги

2. Участие в отчетной выставке работ по декоративно-прикладному искусству на тему «Украсим кабинет своими руками».

Материалы: материалы для аппликации: цветная, бархатная, гофрированная, салфеточная, оберточная, жатая бумага,.

31-32 тема. Создание декоративной композиции «Здравствуй, лето!».

Роль выразительных средств (форма, линия, пятно, цвет, ритм, фактура) в построении декоративной композиции.

Реализация разнообразных творческих замыслов, учетом свойств тканых и нетканых материалов.

Технология работы с нетрадиционными материалами. Постепенное, поэтапное выполнение задуманного панно. Выполнение эскиза будущей работы в натуральную величину.

Оформление школьной выставки по итогам года

Задания: 1. Выполнение творческой работы, используя огромное разнообразие видов тканых и нетканых материалов.

2. Участие в отчетной выставке работ по декоративно-прикладному искусству на тему «Украсим кабинет своими руками».

Материалы: материалы для аппликации: ткань цветная и однотонная, рогожка, сезаль, веревки, ленты, тесьма и т.п.

Формы и средства контроля по предмету «Изобразительное искусство» 5 класс

Модернизация системы образования предполагает существенное изменение организации контроля качества знаний обучаемых и качество преподавания в соответствии с учебными планами и учебниками. Предметом педагогического контроля является оценка результатов организованного в нем педагогического процесса. Основным предметом оценки результатов художественного образования являются знания, результатов обучения – умения, навыки и результатов воспитания – мировоззренческие установки, интересы, мотивы и потребности личности.

Данной программой предусмотрено использование следующих видов контроля. *Стартовый контроль* определяет исходный уровень обученности, подготовленность к усвоению дальнейшего материала. Стартовый контроль проводить в начале учебного года. С помощью *текущего контроля* возможно диагностирование дидактического процесса, выявление его динамики, сопоставление результатов обучения на отдельных его этапах. *Рубежный контроль* выполняет

этапное подведение итогов за четверть, полугодие, год после прохождения, например, больших тем, крупных разделов программы. В рубежном контроле учитываются и данные текущего контроля. *Итоговый контроль* осуществляется после прохождения всего учебного курса, обычно накануне перевода в следующий класс. Данные итогового контроля позволяют оценить работу педагога и учащихся. Результаты заключительного контроля должны соответствовать уровню национального стандарта образования.

Каждый из перечисленных видов контроля может быть проведён с использованием следующих методов и средств:

- устный (беседа, викторины, контрольные вопросы);
- письменный (вопросники, кроссворды, тесты);
- практический (упражнения, художественно-творческие задания, индивидуальные карточки-задания).

Формы контроля знаний, умений, навыков (стартовый, текущего, рубежного, итогового)

Критерии оценки устных индивидуальных и фронтальных ответов

Активность участия.

Умение собеседника прочувствовать суть вопроса.

Искренность ответов, их развернутость, образность, аргументированность.

Самостоятельность.

Оригинальность суждений.

Критерии и система оценки творческой работы

Как решена композиция: правильное решение композиции, предмета, орнамента (как организована плоскость листа, как согласованы между собой все компоненты изображения, как выражена общая идея и содержание).

Владение техникой: как ученик пользуется художественными материалами, как использует выразительные художественные средства в выполнении задания.

Общее впечатление от работы. Оригинальность, яркость и эмоциональность созданного образа, чувство меры в оформлении и соответствие оформления работы. Аккуратность всей работы.

Из всех этих компонентов складывается общая оценка работы обучающегося.

Программно-методическое обеспечение

5 класс

Учебно-методическое обеспечение

1. Рабочая программа. Предметная линия учебников под редакцией Б.М. Неменского. 5-9 классы: пособие для учителей общеобразоват. учреждений / Б.М. Неменский, Л.А. Неменская, Н.А. Горяева, А.С. Питерских. – М.: Просвещение, 2011. -129с.
2. Горяева Н.А., Островская О.В. Декоративно-прикладное искусство в жизни человека: Учебник по изобразительному искусству для 5 класса /Под ред. Б.М. Неменского.- М.: Просвещение, 2012.
3. Стандарт основного общего образования по образовательной области «Искусство»
5. Примерные программы по учебным предметам. Изобразительное искусство. 5-7 классы. Музыка. 5-7 классы. Искусство. 8-9 классы. – М.Просвещение, 2010. – 48с. – (Стандарты второго поколения).

Технические средства обучения

- Компьютер, проектор

Методический фонд

- Репродукции картин художников.
- Муляжи для рисования

- Тела геометрические (конус, шар, цилиндр, призма)
- Предметы для натурной постановки (кувшины, керамические вазы и др.).
- Детские работы как примеры выполнения творческих заданий.

ГОСУДАРСТВЕННОЕ БЮДЖЕТНОЕ
ОБЩЕОБРАЗОВАТЕЛЬНОЕ УЧРЕЖДЕНИЕ РЕСПУБЛИКИ ХАКАСИЯ
«БОГРАДСКАЯ САНАТОРНАЯ ШКОЛА-ИНТЕРНАТ»

Рассмотрено на заседании МО




Согласовано с заместителем
директора по УВР



Домишева Т.А.

Утверждаю

Директор



Сердюкова Г.В.

Рабочая программа
по учебному курсу «Изобразительное искусство»
для 6 класса

Учитель:
Домишева Татьяна Александровна

Боград 2016

ПОЯСНИТЕЛЬНАЯ ЗАПИСКА.

Рабочая программа по курсу «Изобразительное искусство» для 6 класса разработана в соответствии с Федеральным законом «Об образовании в Российской Федерации» (от 29.12.2012 №273-ФЗ), с Федеральным государственным образовательным стандартом основного общего образования (утвержден приказом Министерства образования и науки РФ от 17.12.2010 г. № 1897), на основе примерной основной общеобразовательной программы основного общего образования, основной образовательной программы основного общего образования «ГБОУ РХ Богградская санаторная школа-интернат» (приказ № 83-1 от 25.06. 2015 г) и авторской программы Б.М. Неменского, «Изобразительное искусство и художественный труд 1-9 кл.»: прогр. /Сост. Б.М. Неменский.- М.: Просвещение, 2011./

В данной рабочей программе учтены идеи и положения Концепции духовно- нравственного развития и воспитания личности гражданина России, Программы развития и формирования универсальных учебных действий, которые обеспечивают формирование российской гражданской идентичности, овладение ключевыми компетенциями, составляющими основу для саморазвития и непрерывного образования, целостность общекультурного, личностного и познавательного развития учащихся и коммуникативных качеств личности.

Общая характеристика учебного предмета. Учебный предмет "Изобразительное искусство" в общеобразовательной школе направлен на формирование художественной культуры обучающегося как неотъемлемой части культуры духовной. Художественно-эстетическое развитие обучающегося рассматривается как необходимое условие в социализации личности, как способ его вхождения в мир человеческой культуры и утверждения своей уникальной индивидуальности. Тема 6 класса "Изобразительное искусство в жизни человека" посвящена изучению собственно изобразительного искусства. У учащихся формируются основы грамотности художественного изображения (рисунок и живопись), понимание основ изобразительного языка. Изучая язык искусства, обучающийся сталкивается с его бесконечной изменчивостью в истории искусства. Искусство обостряет способность чувствовать, сопереживать, входить в чужие миры, учит живому ощущению жизни, дает возможность проникнуть в иной человеческий опыт и этим преобразовать жизнь собственную. Понимание искусства - это большая работа, требующая и знаний и умений.

Программа «Изобразительное искусство» дает широкие возможности для педагогического творчества, проявления индивидуальности учителя, учета особенностей конкретного региона России.

Цель изобразительного искусства в системе общего образования – развитие визуально-пространственного мышления учащихся как формы эмоционально-ценностного, эстетического освоения мира, как формы самовыражения и ориентации в художественном и нравственном пространстве культуры. Художественное развитие осуществляется в практической, деятельностной форме в процессе личностного художественного творчества.

Основные формы учебной деятельности — практическое художественное творчество посредством овладения художественными материалами, зрительское восприятие произведений искусства и эстетическое наблюдение окружающего мира.

Задачами изучения предмета «Изобразительное искусство» в основной школе являются:

- формирование опыта смыслового и эмоционально-ценностного восприятия визуального образа реальности и произведений искусства;
 - освоение художественной культуры как формы материального выражения в пространственных формах духовных ценностей;
 - формирование понимания эмоционального и ценностного смысла визуально-пространственной формы;

- развитие творческого опыта как формирование способности к самостоятельным действиям в ситуации неопределенности;
- формирование активного, заинтересованного отношения к традициям культуры как к смысловой, эстетической и личностно-значимой ценности;
- воспитание уважения к истории культуры своего Отечества, выраженной в ее архитектуре, изобразительном искусстве, в национальных образах предметно-материальной и пространственной среды и понимании красоты человека;
- развитие способности ориентироваться в мире современной художественной культуры;
- овладение средствами художественного изображения как способом развития умения видеть реальный мир, как способностью к анализу и структурированию визуального образа на основе его эмоционально-нравственной оценки;
- овладение основами культуры практической работы различными художественными материалами и инструментами для эстетической организации и оформления школьной, бытовой и производственной среды.

Учебный предмет изобразительное искусство входит в образовательную область «искусство» обязательных предметных областей. На изучение предмета «Изобразительное искусство» учебный план отводит:

количество часов в неделю – 1 ч.

количество часов в год – не менее 32 ч., но не более 34 ч. в зависимости от годового календарного учебного графика школы-интерната и расписания уроков.

Выбор данной авторской программы и учебно-методического комплекса обусловлен соответствием требованиям ФГОС по изобразительному искусству.

ЛИЧНОСТНЫЕ, МЕТАПРЕДМЕТНЫЕ И ПРЕДМЕТНЫЕ РЕЗУЛЬТАТЫ ОСВОЕНИЯ УЧЕБНОГО ПРЕДМЕТА.

В соответствии с требованиями к результатам освоения основной образовательной программы общего образования Федерального государственного образовательного стандарта обучение на занятиях по изобразительному искусству направлено на достижение обучающимися личностных, метапредметных и предметных результатов.

Личностные результаты отражаются в индивидуальных качественных свойствах обучающихся, которые они должны приобрести в процессе освоения учебного предмета «Изобразительное искусство»:

- воспитание российской гражданской идентичности: патриотизма, любви и уважения к Отечеству, чувства гордости за свою Родину, прошлое и настоящее многонационального народа России; осознание своей этнической принадлежности, знание культуры своего народа, своего края, основ культурного наследия народов России и человечества; усвоение гуманистических, традиционных ценностей многонационального российского общества;
- формирование ответственного отношения к учению, готовности и способности обучающихся к саморазвитию и самообразованию на основе мотивации к обучению и познанию;
- формирование целостного мировоззрения, учитывающего культурное, языковое, духовное многообразие современного мира;
- формирование коммуникативной компетентности в общении и сотрудничестве со сверстниками, взрослыми в процессе образовательной, творческой деятельности;
- осознание значения семьи в жизни человека и общества, принятие ценности семейной жизни, уважительное и заботливое отношение к членам своей семьи;

- развитие эстетического сознания через освоение художественного наследия народов России и мира, творческой деятельности эстетического характера.

Метапредметные результаты характеризуют уровень сформированных универсальных способностей обучающихся, проявляющихся в познавательной и практической творческой деятельности:

- умение самостоятельно определять цели своего обучения, ставить и формулировать для себя новые задачи в учёбе и познавательной деятельности, развивать мотивы и интересы своей познавательной деятельности;

- умение самостоятельно планировать пути достижения целей, в том числе альтернативные, осознанно выбирать наиболее эффективные способы решения учебных и познавательных задач;

- умение оценивать правильность выполнения учебной задачи, собственные возможности ее решения;

- владение основами самоконтроля, самооценки, принятия решений и осуществления осознанного выбора в учебной и познавательной деятельности;

- умение организовывать учебное сотрудничество и совместную деятельность с учителем и сверстниками; работать индивидуально и в группе: находить общее решение и разрешать конфликты на основе согласования позиций и учета интересов; формулировать, аргументировать и отстаивать свое мнение.

Предметные результаты характеризуют опыт обучающихся в художественно-творческой деятельности, который приобретается и закрепляется в процессе освоения учебного предмета:

- формирование основ художественной культуры обучающихся как части их общей духовной культуры, как особого способа познания жизни и средства организации общения; развитие эстетического, эмоционально-ценностного видения окружающего мира; развитие наблюдательности, способности к сопереживанию, зрительной памяти, ассоциативного мышления, художественного вкуса и творческого воображения;

- развитие визуально-пространственного мышления как формы эмоционально-ценностного освоения мира, самовыражения и ориентации в художественном и нравственном пространстве культуры;

- освоение художественной культуры во всем многообразии ее видов, жанров и стилей как материального выражения духовных ценностей, воплощенных в пространственных формах (фольклорное художественное творчество разных народов, классические произведения отечественного и зарубежного искусства, искусство современности);

- воспитание уважения к истории культуры своего Отечества, выраженной в архитектуре, изобразительном искусстве, в национальных образах предметно-материальной и пространственной среды, в понимании красоты человека;

- приобретение опыта работы различными художественными материалами и в разных техниках, в специфических формах художественной деятельности, в том числе базирующихся на ИКТ;

- осознание значения искусства и творчества в личной и культурной самоидентификации личности;

- развитие индивидуальных творческих способностей обучающихся, формирование устойчивого интереса к творческой деятельности.

СОДЕРЖАНИЕ УЧЕБНОГО ПРЕДМЕТА

Виды изобразительного искусства и основы образного языка (8 ч.)

Основы представлений о языке изобразительного искусства. Все элементы и средства этого языка служат для передачи значимых смыслов, является изобразительным способом выражения

содержания. Художник, изображая видимый мир, рассказывает о своем восприятии жизни, а зритель при сформированных зрительских умениях понимает произведения искусства через сопереживания его образному содержанию.

Мир наших вещей. Натюрморт (8 ч.)

История развития жанра "натюрморт" в контексте развития художественной культуры.

Натюрморт как отражение мировоззрения художника, живущего в определенное время, и как творческая лаборатория художника.

Особенности выражения содержания натюрморта в графике и живописи.

Художественно-выразительные средства изображения предметного мира (композиция, перспектива, объем, форма, свет).

Вглядываясь в человека. Портрет (12 ч.)

Приобщение к культурному наследию человечества через знакомство с искусством портрета разных эпох. Содержание портрета – интерес к личности, наделенной индивидуальными качествами. Сходство портретируемого внешнее и внутреннее.

Художественно-выразительные средства портрета (композиция, ритм, форма, линия, объем, свет).

Портрет как способ наблюдения человека и понимания его.

Человек и пространство. Пейзаж (4 ч.)

Жанры в изобразительном искусстве.

Жанр пейзажа как изображение пространства, как отражение впечатлений и переживаний художника.

Историческое развитие жанра. Основные вехи в развитии жанра пейзажа.

Образ природы в произведениях русских и зарубежных художников-пейзажистов. Виды пейзажей.

Особенности образно-выразительного языка пейзажа. Мотив пейзажа. Точка зрения и линия горизонта. Линейная и воздушная перспектива. Пейзаж настроения.

ПЛАНИРУЕМЫЕ РЕЗУЛЬТАТЫ ИЗУЧЕНИЯ УЧЕБНОГО ПРЕДМЕТА

По окончании 6 класса основной школы обучающиеся:

должны знать:

- о месте и значении изобразительного искусства в жизни человека и общества;
- основные виды и жанры изобразительного искусства, иметь представление об основных этапах развития портрета, пейзажа и натюрморта в истории искусства;
- называть имена выдающихся художников и произведения искусства в жанрах портрета, пейзажа и натюрморта в мировом и отечественном искусстве;
- основные средства художественной выразительности в изобразительном искусстве (линия, пятно, тон, цвет, форма, перспектива);

должны уметь:

- пользоваться красками, графическими материалами, обладать навыками лепки;
- видеть конструктивную форму предмета, уметь пользоваться правилами линейной и воздушной перспективы;
- видеть соотношение пропорций, характер освещения, цветовые отношения при изображении с натуры, по представлению и по памяти;
- обладать первичными навыками лепки, использовать коллажные техники;

- конструктивно видеть формы предмета, владеть первичными навыками плоского и объёмного его изображения, а также группы предметов;
- активно воспринимать произведения искусства и аргументированно анализировать свое восприятие.

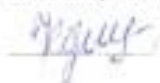
ПРОГРАММНО- МЕТОДИЧЕСКОЕ ОБЕСПЕЧЕНИЕ

Учебники

1. Неменская Л. А. Изобразительное искусство. Искусство в жизни человека. 6 класс: учеб. Для общеобразоват. учреждений / Л. А. Неменская; под ред. Б. М. Неменского. - « Просвещение», 2012. – 175 с. : ил.
2. Неменский Б. М. Искусство вокруг нас. – М.: Просвещение, 2003.
3. Павлова О. В. Изобразительное искусство: 5-7классы. Терминологические диктанты, кроссворды, тесты...– Волгоград: Учитель, 2009г.

ГОСУДАРСТВЕННОЕ БЮДЖЕТНОЕ
ОБЩЕОБРАЗОВАТЕЛЬНОЕ УЧРЕЖДЕНИЕ РЕСПУБЛИКИ ХАКАСИЯ
«БОГРАДСКАЯ САНАТОРНАЯ ШКОЛА-ИНТЕРНАТ»

Рассмотрено на заседании МО



Согласовано с заместителем
директора по УВР

 Домишева Т. А.

Утверждаю

Директор  (Сердюкова Г. В.)

Рабочая программа
по учебному курсу «Изобразительное искусство»
для 7 класса

Учитель:
Домишева Татьяна Александровна

Боград 2016

ПОЯСНИТЕЛЬНАЯ ЗАПИСКА

Рабочая программа «Изобразительное искусство» 7 класс разработана в соответствии с Федеральным законом «Об образовании в Российской Федерации» (от 29.12.2012 №273-ФЗ), на основе Федерального компонента государственного стандарта общего образования (приказ МО РФ от 05.03.2004 №1089) и Федерального БУП для общеобразовательных учреждений РФ (приказ МО РФ от 09.03.2004 №1312); авторской программы Б.Н. Неменского «Изобразительное искусство и художественный труд», разработанной под руководством и редакцией народного художника России, академика РАО Б. М. Неменского (Издательство «Просвещение» 2009 год издания).

Целью программы, учебника и методического пособия к нему является воспитание эстетически и конструктивно мыслящих людей, обладающих основами знаний в этой сфере и умеющих их применять в своей практической деятельности.

Задачи программы:

- развитие художественно-творческих способностей обучающихся, образного и ассоциативного мышления, фантазии, зрительно-образной памяти, эмоционально-эстетического восприятия действительности;
- воспитание культуры восприятия произведений изобразительного, декоративно-прикладного искусства, архитектуры и дизайна;
- освоение знаний об изобразительном искусстве как способе эмоционально-практического освоения окружающего мира; о выразительных средствах и социальных функциях живописи, графики, декоративно-прикладного искусства, скульптуры, дизайна, архитектуры; знакомство с образным языком изобразительных (пластических) искусств на основе творческого опыта;
- овладение умениями и навыками художественной деятельности, изображения на плоскости и в объеме (с натуры, по памяти, представлению, воображению);
- формирование устойчивого интереса к изобразительному искусству, способности воспринимать его исторические и национальные особенности.

Рабочая программа «Изобразительное искусство» 7 класс является целостным интегрированным курсом, который включает в себя все основные виды искусства: живопись, графику, скульптуру, архитектуру и дизайн, народное и декоративно-прикладное искусства, зрелищные и экранные искусства. Они изучаются в контексте взаимодействия с другими искусствами, а также в контексте конкретных связей с жизнью общества и человека.

Следующая ступень посвящена изучению архитектуры и дизайна, т. е. конструктивных видов искусства, организующих среду нашей жизни. Изучение конструктивных искусств опирается на уже сформированный за предыдущий период уровень художественной культуры обучающихся.

Учебный предмет изобразительное искусство входит в образовательную область «искусство» обязательных предметных областей. На изучение предмета «Изобразительное искусство» учебный план отводит:

количество часов в неделю – 1 ч.

количество часов в год – не менее 32 ч., но не более 34 ч. в зависимости от годового календарного учебного графика школы-интерната и расписания уроков.

Особенности преподавания конструктивных искусств (архитектура и дизайн)

В течение прошлых лет, начиная с 1 класса, обучающиеся узнавали азы архитектуры и дизайна в процессе постижения изобразительного искусства в целом. На основе ранее приобретенных

знаний в 7—8 классах они более глубоко постигают содержание **КОНСТРУКТИВНЫХ ИСКУССТВ**, что предполагает овладение базовыми знаниями в этой области и их творческое освоение в практической работе.

Содержательно-дидактические и методические принципы, из которых исходили авторы, лежат в русле общей концепции художественно-педагогической школы Б. М. Неменского. Подходы к раскрытию тем программы «Изобразительное искусство и художественный труд» в старших классах общеобразовательных учреждений имеют свою специфику. Однако постоянен общий ход познания: от восприятия визуального материала к раскрытию его гуманистической и духовной сущности, составляющей истинное, глубинное содержание искусства.

Проблематика конструктивных искусств рассматривается в контексте развития мирового искусства, особенностей художественной культуры XX в., в недрах которой и родился дизайн в его современном виде.

Познание проблематики дизайна и архитектуры имеет поступательный характер, оно углубляется от темы к теме. (Следует заметить, что в программе, обращенной к учителю и имеющей содержательно-дидактическую направленность, в названиях четвертей и тем используется профессионально-педагогическая терминология, тогда как в учебнике, обращенном к ребенку, темы и главы имеют более доходчивые и образные заголовки.)

ДИЗАЙН — это искусство создания облика отдельной вещи, проектирование ее формы, а также всей вещественно-пространственной среды в единстве функциональных и эстетических задач.

АРХИТЕКТУРА — это искусство проектирования зданий и формирования социопространственной среды, окружающей нас. Архитектура, как и дизайн, отражает уровень эстетического сознания и развития техники каждой эпохи и в то же время влияет на образ жизни людей.

Если изобразительные искусства больше направлены на формирование внутреннего мира человека, его эмоционально-духовных ценностей и идеалов, то воздействие архитектуры и дизайна направлено на освоение внешнего мира, формирование и преображение окружающей среды в соответствии с этими идеалами.

Изобразительные и конструктивные искусства также связывает общность выразительных средств (линия, цвет, плоскость, объем). Но, пользуясь одними и теми же средствами, их произведения «говорят» на разных образных языках, и сам художественный образ рождается в них по-разному. В живописи и графике (если это не абстракция) действительность, чувства и мысли художника выражаются **ИЗОБРАЗИТЕЛЬНО**, т. е. конкретными изображениями видимого мира.

В архитектуре образ возникает не потому, что здания что-то изображают, а благодаря сочетанию составляющих их объемов, гармонии пропорций. Выразительность форм рождает у человека чувство красоты и художественно-образные ассоциации, как и в музыке, не всегда поддающиеся выражению в словах.

УЧЕБНИК «Изобразительное искусство. Дизайн и архитектура в жизни человека», как и программа, не является переложением для школы специальных программ и учебников. Связанный с ними общей задачей развития образно-конструктивного мышления, он принципиально отличен от них тем, что обращен ко всем детям, а не к будущим архитекторам и дизайнерам.

Целью программы, учебника и методического пособия к нему является воспитание эстетически и конструктивно мыслящих людей, обладающих основами знаний в этой сфере и умеющих их применять в своей практической деятельности. Поэтому в учебнике дается оригинальный системный курс практических заданий, позволяющий учителям реализовать эту

задачу в творческой деятельности учащихся. Объем предлагаемых заданий может быть реализован как при одном часе изобразительного искусства в неделю, так и при двух часах. При одном часе в неделю учителю предоставляется возможность самостоятельно определить количество предлагаемых для выполнения заданий.

Видеоряд учебника непосредственно связан с текстом и зрительно раскрывает его содержание. Это не просто иллюстративная, а вторая содержательная линия книги. В видеоряде каждой главы даются примеры содержательных положений текста, примеры, раскрывающие существо практических заданий и методику их выполнения. Помимо этого, представлены работы обучающихся (естественно, не как образцы для копирования, а как ориентиры для самостоятельного творческого решения). Внимательно рассмотрев их, обучающиеся смогут лучше понять характер и цели своей творческой работы.

Многие иллюстрации наглядно раскрывают этапы работы, соотношение образности и функциональности, стилевое единство формы и материала, частного и общего. Иллюстрации сопровождаются подрисовочными комментариями, уточняющими смысл приведенных примеров и объясняющими их достоинства, типовые ошибки или раскрывающими общее понимание заданий.

Одни и те же задания (макетирование в теме графического дизайна, коллажи и др.) можно выполнять на плоскости или в объеме при помощи бумаги, ножниц и клея.

Все четыре части учебника одинаково важны для знакомства обучающихся с многообразным миром конструктивных искусств. Но при этом нельзя не отметить особую значимость первой половины первой части учебника, посвященной проблеме композиции. Именно здесь закладываются основные принципы понимания гармонии и баланса масс, воплощающиеся затем в конструировании всевозможных архитектурных объектов (от дачи до небоскреба), в дизайне вещей и среды (от книги и одежды до мебели в интерьере или саду).

На основе выполнения ребятами упражнений с прямоугольниками, пятнами и линиями учителю предстоит развить у них интуитивное чувство композиционной гармонии, ритма, динамического или статического соединения элементов в целое.

В учебнике чередуются аналитические и проектные, индивидуальные и групповые (коллективные) работы. Каждая часть книги **завершается коллективной проектной работой**, в которой суммируются знания и навыки, полученные учениками в течение четверти.

Итоговой творческой работой первой части является **макетирование книги или журнала**, подводящее итог изучению плоскостной композиции. В завершающей вторую часть коллективном проекте дизайна упаковки реализуется понимание обучающихся формотворчества как композиционно-стилевого единства формы, цвета и функции. Итоговой работой в третьей части является коллективное проектирование фрагмента городского пространства («Города будущего», исторического ремейка или фантазийно-сказочного проекта). В этом макете воплощается умение «образного проживания» создаваемой среды города, соотносимой с человеком. Логическим завершением четвертой части является коллективная работа либо в жанре «Театра моды» и карнавала, либо в виде деловой игры «Моделируя себя — моделируешь мир».

В системе заданий осуществляется постоянная смена средств художественной выразительности. Не ограничиваясь рамками непосредственно дизайна и архитектуры (графического и объемно-пространственного макетирования, проектирования стиля одежды и среды интерьера и др.), авторы предлагают задания, которые обратят внимание детей и на разнообразные виды изобразительного творчества (рисунки и живописные эскизы городов, скульптурное моделирование из глины, бумагопластика и др.).

К этому же ряду заданий относится и инсталляция. Не будучи видом дизайна, инсталляция тем не менее развивает образно-ассоциативное мышление детей и формирует художественное отношение к вещи как материальному отражению времени и человека. На основе композиционно-метафорических принципов, осваиваемых обучающимися в инсталляции («деталь вместо целого», смысловая крупность планов, монтажный контрапункт и др.), создается оформление витрин, спектаклей, фотоколлажи и плакаты.

Программа и учебник предполагают различные варианты изучения дизайна и архитектуры. Данный курс может изучаться либо в течение двух лет (7—8 классы), либо одного 7 или 8 класса.

В зависимости от учебных планов школы учитель сам определяет оптимальный алгоритм прохождения курса конструктивных искусств. Дидактико-содержательной основой этого года является раскрытие композиционных начал проектирования в области графического дизайна (плакаты, открытки, журналы) и объемно-пространственного макетирования.

В 8 классе излагается содержание 3-й части программы «Город и человек. Социальное значение дизайна и архитектуры в жизни человека» и 4-й части «Человек в зеркале дизайна и архитектуры. Образ жизни и индивидуальное проектирование». Раскрывается сфера применения дизайна и архитектуры в жизни человека и общества, даются знания и навыки индивидуального конструирования.

Если при одногодичном преподавании курса предлагается выбор для работы с учениками отдельных упражнений из системы заданий, то при двухгодичном прохождении курса у учителя появляется возможность более полного и глубокого раскрытия материала и выполнения всех предлагаемых заданий. При этом абсолютно необходимым представляется повторение на первых уроках в 8 классе некоторых композиционных упражнений из 7 класса в усложненном варианте, например составление цветных и разнофигурных плоскостных композиций, упражнений на пространственное формообразование и т. д. Продолжение знакомства с конструктивными искусствами, составление проектов домов, интерьеров, витрин, одежды и т. д. должно отражать постижение основных композиционных принципов.

В первой части учебника раскрывается применение основ композиции в графическом дизайне: плакате, открытке, книге, журнале. При их создании методически важно соблюдать стилевое единство и изобразительную выразительность композиции, поскольку при введении слов в графический эскиз (например, плаката) часто происходит подстраивание изображения под текст и разрушение собственно образно-изобразительной композиции, на чем перед этим было сосредоточено внимание учащихся.

Вторая часть учебника раскрывает проблематику объемно-пространственной композиции. Основной содержательный посыл этой части — выявление всеобщности действия законов композиции.

Третья часть книги посвящена социальному значению конструктивных искусств. Следует заметить, что этот учебник не содержит в полной мере истории архитектуры или дизайна. Архитектура рассматривается здесь не столько как описание стилей, сколько как форма организации городского пространства. Дизайн раскрывается не столько как вид формотворчества, сколько как средство организации вещной среды (интерьера, города, сада).

В заключительной, *четвертой части* учебника акцентируется внимание на способности учащихся активно применять полученные навыки композиционного творчества в собственной жизненной практике: при выборе костюма, прически или создании интерьера своей комнаты.

СОДЕРЖАНИЕ УЧЕБНОГО ПРЕДМЕТА

Архитектура и дизайн — конструктивные искусства в ряду пространственных искусств. Художник — дизайн — архитектура. Искусство композиции — основа дизайна и архитектуры

Тема: «Основы композиции в конструктивных искусствах. Гармония, контраст и эмоциональная выразительность плоскостной композиции»

Тема: «Прямые линии и организация пространства»

Тема: «Цвет — элемент композиционного творчества. Свободные формы: линии и пятна»

Тема: «Буква — строка — текст. Искусство шрифта»

Тема: «Композиционные основы макетирования в графическом дизайне. Текст и изображение как элементы композиции»

Тема: «Многообразие форм графического дизайна»

Художественный язык конструктивных искусств. В мире вещей и зданий

Тема: «Объект и пространство. От плоскостного изображения к объемному макету. Соразмерность и пропорциональность»

Тема: «Архитектура — композиционная организация пространства. Взаимосвязь объектов в архитектурном макете»

Тема: «Конструкция: часть и целое. Здание как сочетание различных объемных форм. Понятие модуля»

Тема: «Важнейшие архитектурные элементы здания»

Тема: «Вещь: красота и целесообразность. Единство художественного и функционального в вещи. Вещь как сочетание объемов и материальный образ времени»

Тема: «Роль и значение материала в конструкции»

Тема: «Цвет в архитектуре и дизайне»

Город и человек. Социальное значение дизайна и архитектуры как среды жизни человека

Тема: «Город сквозь времена и страны. Образно-стилевой язык архитектуры прошлого»

Тема: «Город сегодня и завтра. Тенденции и перспективы развития современной архитектуры»

Тема: «Живое пространство города. Город, микрорайон, улица»

Тема: «Вещь в городе. Роль архитектурного дизайна в формировании городской среды»

Тема: «Интерьер и вещь в доме. Дизайн — средство создания пространственно-вещной среды интерьера»

Тема: «Природа и архитектура. Организация архитектурно-ландшафтного пространства»

Тема: «Ты — архитектор! Проектирование города: архитектурный замысел и его осуществление»

Человек в зеркале дизайна и архитектуры

Тема: «Мой дом — мой образ жизни. Функционально-архитектурная планировка своего дома»

Тема: «Интерьер комнаты — портрет ее хозяина. Дизайн вещно-пространственной среды жилища»

Тема: «Дизайн и архитектура моего сада»

Тема: «Мода, культура и ты. Композиционно-конструктивные принципы дизайна одежды»

Тема: «Мой костюм — мой облик. Дизайн современной одежды»

Тема: «Грим, визажистика и прическа в практике дизайна»

Тема: «Имидж: лик или личина? Сфера имидж-дизайна»

УЧЕБНО-ТЕМАТИЧЕСКИЙ ПЛАН ДИЗАЙН И АРХИТЕКТУРА В ЖИЗНИ ЧЕЛОВЕКА

№	Тема	Количество часов
1	Художник – дизайн архитектура.	8 ч
2	Художественный язык конструктивных искусств. В мире вещей и зданий.	11 ч
3	Город и человек. Социальное значение дизайна и архитектуры как среды жизни человека.	7 ч
4	Человек в зеркале дизайна и архитектуры.	6 ч
Итого		32 ч

Требования к уровню подготовки обучающихся по данной программе

Обучающиеся должны **знать**:

- как анализировать произведения архитектуры и дизайна; каково место конструктивных искусств в ряду пластических искусств, их общие начала и специфику;
- особенности образного языка конструктивных видов искусства, единство функционального и художественно-образных начал и их социальную роль;
- основные этапы развития и истории архитектуры и дизайна, тенденции современного конструктивного искусства.

Обучающиеся должны **уметь**:

- конструировать объемно-пространственные композиции, моделировать архитектурно-дизайнерские объекты (в графике и объеме);
- моделировать в своем творчестве основные этапы художественно-производственного процесса в конструктивных искусствах;
- работать с натуры, по памяти и воображению над зарисовкой и проектированием конкретных зданий и вещной среды;
- конструировать основные объемно-пространственные объекты, реализуя при этом фронтальную, объемную и глубинно-пространственную композицию;
- использовать в макетных и графических композициях ритм линий, цвета, объемов, статику и динамику тектоники и фактур;
- владеть навыками формообразования, использования объемов в дизайне и архитектуре (макеты из бумаги, картона, пластилина);
- создавать композиционные макеты объектов на предметной плоскости и в пространстве;
- создавать с натуры и по воображению архитектурные образы графическими материалами и др.
- работать над эскизом монументального произведения (витраж, мозаика, роспись, монументальная скульптура);
- использовать выразительный язык при моделировании архитектурного ансамбля;
- использовать разнообразные материалы (бумага белая и тонированная, картон, цветные пленки; краски: гуашь, акварель; графические материалы: уголь, тушь, карандаш, мелки; материалы для работы в объеме: картон, бумага, пластилин, глина, пенопласт, деревянные и другие заготовки).

Формы контроля

Программа предусматривает чередование уроков индивидуального практического творчества обучающихся и уроков коллективной творческой деятельности.

Коллективные формы работы могут быть разных видов: работа по группам; индивидуально-коллективный метод работы, когда каждый выполняет свою часть для общего панно или постройки. Совместная творческая деятельность учит детей договариваться, ставить и решать общие задачи, понимать друг друга, с уважением и интересом относиться к работе товарища, а общий положительный результат дает стимул для дальнейшего творчества и уверенность в своих силах. Чаще всего такая работа— это подведение итога какой-то большой темы и возможность более полного и многогранного ее раскрытия, когда усилия каждого, сложенные вместе, дают яркую и целостную картину.

Необходимо постоянно уделять внимание и выделять время на обсуждение детских работ с точки зрения их содержания, выразительности, оригинальности. Обсуждение работ активизирует внимание детей, формирует опыт творческого общения.

Периодическая организация выставок дает детям возможность заново увидеть и оценить свои работы, ощутить радость успеха. Выполненные на уроках работы обучающихся могут быть использованы как подарки для родных и друзей, могут применяться в оформлении школы и стать прекрасным ее украшением.

На занятиях происходит освоение учениками различных художественных материалов (краски гуашь и акварель, карандаши, мелки, уголь, пастель, пластилин, глина, различные виды бумаги, ткани, природные материалы), инструментов (кисти, стеки, ножницы и т. д.), а также художественных техник (аппликация и коллаж, монотипия, ленка, бумагопластика и др.).

От урока к уроку происходит постоянная смена художественных материалов, овладение их выразительными возможностями. Многообразие видов деятельности и форм работы с обучающимися стимулирует их интерес к предмету, изучению искусства и является необходимым условием формирования личности ребенка.

Программно-методическое обеспечение

7 класс

Учебно-методическое обеспечение

1. Рабочая программа. Предметная линия учебников под редакцией Б.М. Неменского. 5-9 классы: пособие для учителей общеобразоват. учреждений / Б.М. Неменский, Л.А. Неменская, Н.А. Горяева, А.С. Питерских. – М.: Просвещение, 2011. -129с.
2. Изобразительное искусство. Дизайн и архитектура в жизни человека. 7 класс: учебник для общеобразовательных учреждений / А.С.Питерских, Г.Е. Гуров, под ред. Б.М. Неменского.- М.: Просвещение, 2013.

Технические средства обучения


- Компьютер, проектор

Методический фонд

- Репродукции картин художников.
- Муляжи для рисования
- Тела геометрические (конус, шар, цилиндр, призма)
- Детские работы как примеры выполнения творческих заданий.

ГОСУДАРСТВЕННОЕ БЮДЖЕТНОЕ
ОБЩЕОБРАЗОВАТЕЛЬНОЕ УЧРЕЖДЕНИЕ РЕСПУБЛИКИ ХАКАСИЯ
«БОГРАДСКАЯ САНАТОРНАЯ ШКОЛА-ИНТЕРНАТ»

Рассмотрено на заседании МО



Согласовано с заместителем
директора по УВР

 Домничева Т.А./

Утверждаю

Директор  Сердюкова Г.В./

Рабочая программа
по учебному курсу «Изобразительное искусство»
для 8-9 класса

Учитель:
Домничева Татьяна Александровна

Боград 2016

Пояснительная записка.

Рабочая программа «Изобразительное искусство» для 8,9 классов разработана в соответствии с Федеральным законом «Об образовании в Российской Федерации» (от 29.12.2012 №273-ФЗ), на основе Федерального компонента государственного стандарта общего образования (приказ МО РФ от 05.03.2004 №1089) и Федерального БУП для общеобразовательных учреждений РФ (приказ МО РФ от 09.03.2004 №1312), примерной программы основного общего образования по изобразительному искусству (2007); 8 класс - на основе авторской программы Б.Н. Неменского «Изобразительное искусство и художественный труд», разработанной под руководством и редакцией народного художника России, академика РАО Б. М. Неменского (Издательство «Просвещение» 2009 год издания), 9 класс - авторской программы В.С. Кузина «Изобразительное искусство»

Программа построена на основе **преемственности, вариативности, интеграции** пластических видов искусств и комплексного художественного подхода, акцент делается на рисование с натуры, по памяти и представлению.

Рабочая программа по изобразительному искусству представляет собой целостный документ, включающий шесть разделов: пояснительную записку, требования к уровню подготовки учащихся, учебно-тематический план, содержание тем учебного курса, календарно-тематическое планирование, оснащение образовательного процесса.

Художественно-творческая деятельность представлена рисованием с натуры натюр-морта, деревьев, архитектуры, фигуры человека; рисованием по памяти архитектуры, фигуры человека, а также лепкой из пластилина; рисованием по представлению иллюстраций к литературным произведениям, тематических композиций (графических, живописных, декоративных); плоским и объемным изображением формы предметов. Практические занятия школьников на уроках по изобразительному искусству способствует дальнейшему развитию художественно-творческих способностей, образного и ассоциативного мышления, фантазии, зрительно-образной памяти, эмоционально-эстетического восприятия действительности.

В 8 классе продолжается знакомство с дизайном, углубляются знания, умения и навыки по графике, живописи, архитектуре, декоративно-прикладному искусству. В процессе обучения школьников происходит накопление опыта общения с произведениями искусства, расширение художественного сознания и ассоциативного мышления, развитие речи и коммуникативного общения учащихся.

Основные **межпредметные связи** осуществляются с уроками музыки и литературы. При прохождении отдельных тем используются **межпредметные связи** с биологией (строение растений, животных, пластическая анатомия человека, связи в природе), историей (образ эпохи и стиль в искусстве, выдающиеся события истории – исторический жанр в искусстве), математикой (геометрия), технологией (технологии художественной обработки материалов), информатикой (компьютерная графика).

Цели художественного образования:

развитие художественно-творческих способностей учащихся, образного и ассоциативного мышления, фантазии, зрительно-образной памяти, эмоционально-эстетического восприятия действительности;

воспитание культуры восприятия произведений изобразительного, декоративно-прикладного искусства, архитектуры и дизайна;

освоение знаний об изобразительном искусстве как способе эмоционально-практического освоения окружающего мира; о выразительных средствах и социальных функциях живописи,

графики, декоративно-прикладного искусства, скульптуры, дизайна, архитектуры; знакомство с образным языком изобразительных (пластических) искусств на основе творческого опыта; **овладение умениями и навыками** художественной деятельности, разнообразными формами изображения на плоскости и в объеме (с натуры, по памяти, представлению, воображению); **формирование** устойчивого интереса к изобразительному искусству, способности воспринимать его исторические и национальные особенности.

Основными задачами программы являются:

- овладение знаниями элементарных основ реалистического рисунка;
 - формирование навыков рисования с натуры, по памяти, по представлению;
 - ознакомление с особенностями работы в области декоративно – прикладного и народного искусства, лепки и аппликации;
 - развитие у детей изобразительных способностей, художественного вкуса, творческого воображения, пространственного мышления, эстетического чувства и понимания прекрасного;
- воспитание интереса и любви к искусству.

Для выполнения поставленных учебно–воспитательных задач программой предусмотрены следующие *основные виды занятий*: рисование с натуры (рисунок, живопись), рисование на темы и иллюстрирование (композиция), декоративная работа, лепка, аппликация с элементами дизайна, беседы об изобразительном искусстве и красоте вокруг нас.

На изучение курса «Изобразительное искусство» в 8,9 классах отводится не менее 33, но не более 34 учебных часов в зависимости от годового календарного учебного графика школы-интерната и расписания уроков

Проверка знаний обучающихся

Критерии оценки устных индивидуальных и фронтальных ответов

1. Активность участия.
2. Умение собеседника прочувствовать суть вопроса.
3. Искренность ответов, их развернутость, образность, аргументированность.
1. Самостоятельность.
2. Оригинальность суждений.

Критерии и система оценки творческой работы

3. Как решена композиция: правильное решение композиции, предмета, орнамента (как организована плоскость листа, как согласованы между собой все компоненты изображения, как выражена общая идея и содержание).
4. Владение техникой: как ученик пользуется художественными материалами, как использует выразительные художественные средства в выполнении задания.
5. Общее впечатление от работы. Оригинальность, яркость и эмоциональность созданного образа, чувство меры в оформлении и соответствие оформления работы. Аккуратность всей работы.

Из всех этих компонентов складывается общая оценка работы обучающегося.

Формы проведения уроков:

Основной формой проведения занятий является урок: урок-творчество, урок-беседа. Данная рабочая программа также предусматривает **чередование уроков** индивидуального творчества, коллективной творческой деятельности или групповой.

В программу могут быть **внесены изменения**:

Рабочая программа в случаях активированных дней предусматривает возможность сокращения времени на изучение или объединение следующих тем:
22-23. Декоративное рисование. (2ч.) Вопросы по этой теме могут изучаются в течение 1 час

Требования к уровню подготовки обучающихся 8 класса.

В результате изучения изобразительного искусства обучающийся должен

знать/понимать:

- основные виды и жанры изобразительных (пластических) искусств;
- основы изобразительной грамоты (цвет, тон, колорит, пропорции, светотень, перспектива, пространство, объем, ритм, композиция);
- выдающихся представителей русского и зарубежного искусства и их основные произведения;
- наиболее крупные художественные музеи России и мира;
- значение изобразительного искусства в художественной культуре;

уметь:

- применять художественные материалы (гуашь, акварель, тушь, природные и подручные материалы) и выразительные средства изобразительных (пластических) искусств в творческой деятельности;
- анализировать содержание, образный язык произведений разных видов и жанров изобразительного искусства и определять средства художественной выразительности (линия, цвет, тон, объем, светотень, перспектива, композиция);
- ориентироваться в основных явлениях русского и мирового искусства, узнавать изученные произведения;

использовать приобретенные знания и умения в практической деятельности и повседневной жизни:

- для восприятия и оценки произведений искусства;
- самостоятельной творческой деятельности в рисунке и живописи (с натуры, по памяти, воображению), в иллюстрациях к произведениям литературы и музыки, декоративных и художественно-конструктивных работах (дизайн предмета, костюма, интерьера).

Учебно-тематический план. 8 класс.

№	Наименование разделов и тем.	Всего часов	В том числе	
			Теория	Практика
1	Рисование с натуры.	7	2	5
2	Рисование на тему	8	2	6
3	Декоративное рисование.	14	3	11
4.	Беседы об изобразительном искусстве и красота вокруг нас.	3	3	

Предусмотрено проведение практических работ - 23; уроков-бесед – 3.

Содержание учебного курса.

Раздел 1. Человек и среда его обитания в их взаимоотношении в изобразительном искусстве.
Синтез изобразительного искусства и архитектуры. Архитектурный пейзаж. Пейзаж в творчестве художников 19-20 вв. Натюрморт в зарубежном и русском искусстве на разных этапах его развития. Передача фактуры и объема предметов в живописном натюрморте. Дизайн интерьера и его древние истоки. Монументальная живопись. Особенности интерьера в архитектуре Возрождения и Нового времени (барокко, классицизм). Интерьер как жанр изобразительного

искусства. Произведения выдающихся художников: Дионисий, А. Венецианов, К.С. Петров-Водкин. В. Ван Гог, П. Пикассо.

Раздел 2. Мир русской дворянской усадьбы как достояние художественной культуры и образ жизни человека в искусстве.

Архитектура России 18 вв. Стили: барокко и классицизм. Интерьер дворянской усадьбы и его отражение в бытовой живописи России. Произведения выдающихся художников и архитекторов: В. Растрелли. В. И. Баженов, К. Брюллов, П.А.Федотов. Линейная перспектива в изображении интерьера.

Раздел 3. Народный мастер – носитель национальной культуры.

Виды декоративно-прикладного и народного искусства (резьба и роспись по дереву, художественная керамика, вышивка, кружевоплетение и др.). Древние образы в произведениях современного декоративно-прикладного искусства. Орнамент как основа декоративного украшения. Историческое и современное развитие народных промыслов России: Городец, Хохлома, дымковская и филимоновская игрушка, Палех, Холуй и др. Особенности профессионального декоративно-прикладного искусства.

Раздел 4. Человек в различных сферах деятельности в жизни и искусстве. Техника и искусство. Тема полета и космическая тема в творчестве художников. Дизайн и его виды. Пространственная композиция как объект дизайна. Вечные темы великие и исторические события в русском искусстве. Тема Великой Отечественной войны в станковом и монументальном искусстве, мемориальные ансамбли. Спортивная тема в жанровом искусстве. Пропорции и пропорциональные отношения как средства композиции. Художественный образ и художественно-выразительные средства скульптуры. Виды скульптуры (станковая, монументальная, декоративная, садово-парковая). Архитектура и ее виды. Произведения выдающихся художников и архитекторов: И. Мартос, Э.-М. Фальконе, О. Роден, С. Коненков, В. Мухина., П. Корин, Ш. Э. ле Корбюзье.

Лепка. 1ч.

Лепка и декор игрушки в традиции одного из промыслов.

Аппликация. 1ч.

Макет разворота книги.

Беседы об изобразительном искусстве и красоте вокруг нас. 3ч.

Основным содержанием бесед в 8 классе является:

- виды изобразительного искусства: архитектура, скульптура, живопись, графика;
- жанры изобразительного искусства;
- тема Великой Отечественной войны в станковом и монументальном искусстве России.

Опыт творческой деятельности. Изображение с натуры и по памяти отдельных предметов, растений, животных, птиц, человека, пейзажа, натюрморта, интерьера, архитектурных сооружений. Выполнение набросков, эскизов, учебных и творческих работ с натуры, по памяти и воображению в разных художественных техниках. Выполнение учебных и творческих работ в различных видах и жанрах изобразительного искусства: натюрморта, пейзажа, портрета, бытового и исторического жанров.

Изготовление изделий по мотивам художественных промыслов.

Развитие дизайна и его значение в жизни современного общества.

Создание эскизов интерьера, транспорта (космический корабль).

Использование красок (гуашь, акварель), графических материалов (карандаш, фломастер, мелки, пастель, уголь, тушь и др.), пластилина, глины, коллажных техник, бумажной пластики и других доступных художественных материалов.

Использования языка графики, живописи, скульптуры, дизайна, декоративно-прикладного искусства в собственной художественно-творческой деятельности. Навыки плоского и объемного изображения формы предмета, моделировка светотенью и цветом. Построение пространства (линейная и воздушная перспектива, плановость). Создание композиций на плоскости и в пространстве.

Использование орнамента для украшения предметов быта, одежды, полиграфических изделий, архитектурных сооружений (прялки, народный костюм, посуда, элементы декора избы, книги и др.). Различение национальных особенностей русского орнамента и орнаментов других народов России, народов зарубежных стран. Различие функций древнего и современного орнамента. Понимание смысла, содержащегося в украшениях древних предметов быта и элементах архитектуры.

Описание и анализ художественного произведения.

Требования к уровню подготовки обучающихся 9 класса .

В результате изучения изобразительного искусства **обучающийся должен знать \ понимать:**

- основные виды и жанры изобразительных (пластических) искусств;
- основы изобразительной грамоты (цвет, тон, колорит, пропорции, светотень, перспектива, пространство, объем, ритм, композиция);
- выдающихся представителей русского и зарубежного искусства их основные произведения;
- наиболее крупные художественные музеи России и мира;
- значение изобразительного искусства в художественной культуре;

уметь:

- применять художественные материалы (гуашь, акварель, тушь, природные и подручные материалы) и выразительные средства изобразительных (пластических) искусств в творческой деятельности;
- анализировать содержание, образный язык произведений разных видов и жанров изобразительного искусства и определять средства художественной выразительности (линия, цвет, тон, объем, светотень, перспектива, композиция);
- ориентироваться в основных явлениях русского и мирового искусств, узнавать изученные произведения;

использовать приобретенные знания и умения в практической деятельности и повседневной жизни для:

- для восприятия и оценки произведений искусства;
- самостоятельной творческой деятельности в рисунке и живописи (с натуры, по памяти, воображению), в иллюстрациях к произведениям литературы и музыки, декоративных и художественно- конструктивных работах (дизайн предмета, костюма, интерьера).

Учебно-тематический план. 9 класс.

Рабочая программа рассматривает следующее распределение учебного материала

Содержание	Кол-во часов	Практическая работа
Древние корни народного искусства. Древняя Русь	15	9
Связь времен в народном искусстве	17	6
Всего	32	15

Программой предусмотрено проведение: практических работ - 15; обобщающих работ (уроки контроля)- 2; уроков-бесед – 3.

В программу могут быть **внесены изменения**. Рабочая программа в случаях активированных дней предусматривает возможность объединение следующих тем: 24. Рисунок – основа изобразительного искусства, вопросы по этой теме рассматриваются в теме 23. Композиция, как ритм пятен.

Содержание учебного курса.

Древние корни народного искусства. Древняя Русь

Единство формы, конструкции, декора в народном жилище. Крестьянский дом.

Единство конструкции и декора в традиционном русском жилище. Отражение картины мира в трехчастной структуре и образном строе избы (небо, земля, подземно-водный мир).

Создание поисковых групп по направлениям народного искусства.

Беседа с показом репродукций и фото.

Зарисовки фасадов русской избы/

Древние образы в народном искусстве, символика цвета и формы.

Традиционные образы народного (крестьянского) прикладного искусства. Солярные знаки, конь, птица, мать-земля, древо жизни – как выражение мифопоэтических представлений человека о мире, как память народа. Декоративные изображения как обозначение жизненно важных для человека смыслов, их условно - символический характер.

Импровизации на тему: «Древние образы».

Выполнение узоров на полотенцах, подзорах, росписях и резьбе по дереву.

Конструкция и декор предметов народного быта.

Русские прялки, деревянная фигурная посуда, предметы труда – область конструктивной фантазии, умелого владения материалом. Органическое единство пользы и красоты, конструкции и декора. Подробное рассмотрение различных предметов народного быта, выявление символического значения декоративных элементов.

Вырезание из картона форм различных предметов народного быта. Роспись орнаментом.

Древние образы в декоре жилища и предметов народного быта.

Устройство внутреннего пространства крестьянского дома, его символика. Потолок – небо, пол – земля, подпол – подземный мир, окна – очи, свет и т. д. Жизненно важные центры в крестьянском доме: печное пространство, красный угол, круг предметов быта, труда и включение их в пространство дома. Единство пользы и красоты.

Выполнение эскиза: « В русской избе».

Народная праздничная одежда.

Народный праздничный костюм – целостный художественный образ. Северорусский и южнорусский комплекс одежды. Разнообразие форм и украшений народного праздничного костюма в различных республиках и регионах России.

Форма и декор женских головных уборов. Выражение идеи целостности мира, нерасторжимой связи земного и небесного в образном строе народной праздничной одежды.

Конструирование из бумаги предметов одежды. Украшение элементов костюма орнаментом.

Праздничные народные гулянья.

Календарные народные праздники – это способ участия человека, связанного с землей, в событиях природы (будь то посев или созревание колоса), это коллективное ощущение целостности мира. Обрядовые действия народного праздника, их символическое значение.

Активная беседа по данной проблематике.

Выполнение эскиза праздничных народных гуляний «Ярмарка», «Посиделки», «Колядки» и т.д.

Связь времен в народном искусстве

Древние образы в современных народных игрушках. Единство формы и декора в игрушках.

Живучесть древних образов (коня, птицы, бабы) в современных народных игрушках, их сказочный реализм. Особенности пластической формы глиняных игрушек, принадлежащих различным художественным промыслам. Единство формы и декора в игрушке. Цветовой строй и основные элементы росписи филимоновской, дымковской, каргопольской и других местных форм игрушек.

Лепка из пластилина народной игрушки. Роспись игрушек.

Народные промыслы. Их истоки и современное развитие.

Из истории развития художественных промыслов: Хохлома, Гжель, Жостово, Городец. Их традиции, своеобразие художественного языка, особенности формы, цветовая гамма, органичное единство формы и декора. Промыслы как искусство художественного сувенира. Место произведений промыслов в современном быту и интерьере.

Работа над проектами импровизациями по мотивам народных промыслов.

Предметы народных промыслов в нашей повседневной жизни. Натюрморт. Вводная беседа о широком распространении изделий народных мастеров в современной жизни людей. Обращается внимание на жизнерадостный колорит, который вносят изделия народных промыслов в нашу жизнь. Принцип гармонизации композиции на основе цветовых ритмов, цветовой доминанты.

Изображение декоративного натюрморта с натуры.

Современный интерес к народным промыслам в нашей жизни. Итоговый урок в форме беседы, викторины с интересными заданиями, загадками. *Зарисовка кружев (белым по черному фону).*

Программно-методическое обеспечение

1. Кузин С.В., Корнута И.В. «Изобразительное искусство 5-9 классы». Москва, «Дрофа», 2001 год.;
2. Неменский Б. М., Горяева Н. А., Неменская Л. А. Изобразительное искусство и художественный труд: с краткими методическими рекомендациями. 1–9 классы / под ред. Б. М. Неменского. – 3-е изд. – М.: Просвещение, 2007. – 141 с. – (Программы общеобразовательных учреждений).
3. Примерная программа по изобразительному искусству на основе федерального компонента государственного стандарта общего образования. Изобразительное искусство С. Кузин 2000-МО РФ.
4. Алёхин А.Д.Изобразительное искусство: Художник. Педагог. Школа: книга для учителя.- М: Просвещение, 1984 г.
5. Вайз, М.Цветные карандаши: шаг за шагом. М.:АСТ: Астрель, 2006 г.
6. Власов В.Г. Большой энциклопедический словарь изобразительного искусства. СПб.
7. Дмитриева Н.А. Краткая история искусств. –вып. 2 –М.: Искусство, 1991г.

ГОСУДАРСТВЕННОЕ БЮДЖЕТНОЕ
ОБЩЕОБРАЗОВАТЕЛЬНОЕ УЧРЕЖДЕНИЕ РЕСПУБЛИКИ ХАКАСИЯ
«БОГРАДСКАЯ САНАТОРНАЯ ШКОЛА-ИНТЕРНАТ»

Рассмотрено на заседании МО



Согласовано с заместителем
директора по УВР

 Домишова Т.А.

Утверждаю

Директор  Сердюкова Г.В.

Адаптированная рабочая программа
по учебному курсу «Изобразительное искусство»
для 5-7 класса

Учитель:
Домишова Татьяна Александровна

Боград 2016

Пояснительная записка

Адаптированная рабочая программа по учебному курсу «Изобразительное искусство» для 5-7 классов разработана в соответствии с Федеральным законом «Об образовании в Российской Федерации» (от 29.12.2012 №273-ФЗ), на основе Базисного учебного плана специальных (коррекционных) образовательных учреждений VIII вида (I вариант) (утвержден Министерством образования России от 10.04.02, №29/2065-п), Постановления Главного государственного санитарного врача РФ от 10.07.2015 г. № 26 «Об утверждении СанПиН 2.4.2.3286-15 «Санитарно-эпидемиологические требования к условиям и организации обучения и воспитания в организациях, осуществляющих образовательную деятельность по адаптированным основным общеобразовательным программам для обучающихся с ограниченными возможностями здоровья», Примерной адаптированной основной общеобразовательной программы образования обучающихся с умственной отсталостью (интеллектуальными нарушениями), одобренной решением федерального учебно-методического объединения по общему образованию (протокол от 22 декабря 2015 г. № 4/15) и программы специальных (коррекционных) образовательных учреждений VIII вида 5-9 классы под редакцией доктора педагогических наук В. В. Воронковой. – М.: Гуманит. изд. центр ВЛАДОС, 2000. – Сб.1..

1. Общая характеристика учебного предмета

Изобразительное искусство как школьный учебный предмет имеет важное коррекционно-развивающее значение. Уроки изобразительного искусства при правильной их постановке оказывают существенное воздействие на интеллектуальную, эмоциональную и двигательную сферы, способствуют формированию личности умственно отсталого ребенка, воспитанию у него положительных навыков и привычек.

Изобразительное искусство – это прекрасный удивительный мир. Увлечение искусством, любовь к нему приходят к ребёнку не сами по себе, к этому должен заботливо и пристрастно вести его взрослый. Данная программа призвана сформировать у школьников художественный способ познания мира, дать систему знаний и ценностных ориентиров на основе собственной художественной деятельности и опыта приобщения к выдающимся явлениям русской и зарубежной культуры.

Данный курс «Изобразительное искусство» создан с учетом личностного, деятельностного, дифференцированного, компетентностного и культурно-ориентированного подходов в обучении и воспитании детей с ОВЗ и направлен на формирование функционально грамотной личности на основе полной реализации возрастных возможностей и резервов (реабилитационного потенциала) ребенка.

Процесс обучения изобразительному искусству неразрывно связан с решением специфической задачи организаций, осуществляющих образовательную деятельность по адаптированным основным общеобразовательным программам для обучающихся с ОВЗ и развитием познавательной деятельности, личностных качеств ребенка, а также воспитанием трудолюбия, самостоятельности, терпеливости, настойчивости, воли, любознательности, формированием умений планировать свою деятельность, осуществлять контроль и самоконтроль.

Обучение изобразительному искусству носит практическую направленность и тесно связано с другими учебными предметами, жизнью, является одним из средств социальной адаптации в условиях современного общества.

В основу программы по изобразительному искусству взят традиционный тематический принцип группировки материала, предусматривающий деление на темы, почасовую разбивку прохождения учебного материала, количество контрольных и проверочных работ.

Цели обучения в предлагаемом курсе изобразительного искусства, сформулированы как линии развития личности ученика средствами предмета:

- создание условий для осмысленного применения полученных знаний и умений при решении учебно-познавательных и интегрированных жизненно-практических задач;
- формирование умения использовать художественные представления для описания окружающего мира (предметов, процессов, явлений) в количественном и пространственном отношении, устанавливать сходство и различия между предметами;
- содействие развитию основ творческого мышления, аналитико-синтетической деятельности, деятельности сравнения, обобщения; последовательного выполнения рисунка; улучшению зрительно-двигательной координации путем использования вариативных и многократно повторяющихся действий, применением разнообразного изобразительного материала;
- совершенствование умения ориентироваться в задании, планировании работы, последовательном выполнении рисунка;
- расширение и уточнение словарного запаса детей за счет специальной лексики, совершенствование фразовой речи;
- коррекция недостатков познавательной деятельности учащихся путем систематического и целенаправленного воспитания и совершенствования у них правильного восприятия формы, строения, величины, цвета предметов, их положения в пространстве, моторики рук, образного мышления.

Задачи курса изобразительного искусства в 5-7 классах, состоят в том, чтобы:

- сформировать у обучающихся элементарные знания основ реалистического рисунка; навыков рисования с натуры, по памяти, по представлению, декоративного рисования и умения применять их в учебной и общественно-полезной деятельности;
- сформировать набор предметных и общеучебных умений, необходимых для изучения смежных дисциплин, дальнейшего обучения, применения в практической деятельности и в будущей профессии;
- использовать процесс обучения изобразительному искусству для повышения общего развития учащихся и коррекции недостатков их познавательной деятельности, эмоционально-волевой сферы и личностных качеств с учетом психофизических особенностей и потенциальных возможностей каждого ученика.
- развивать у обучающихся эстетические чувства, умение видеть и понимать красивое; оценочные суждения о произведениях изобразительного искусства, декоративно-прикладного и народного искусства, скульптуры, архитектуры.

Наряду с этими задачами на занятиях решаются и специальные задачи, направленные на коррекцию и развитие:

- основных мыслительных операций (сравнения, обобщения, ориентации в пространстве, последовательности действий);
- наглядно-действенного, наглядно-образного и словесно-логического мышления;
- зрительного восприятия и узнавания;
- моторики пальцев;
- пространственных представлений и ориентации;
- речи и обогащение словаря;
- коррекцию нарушений эмоционально-волевой и личностной сферы;
- коррекцию индивидуальных пробелов в знаниях, умениях, навыках.

У воспитанников с ОВЗ, характеризующихся задержкой психического развития, отклонениями в поведении, трудностями социальной адаптации различного характера, при

изучении курса возникают серьезные проблемы. Характерной особенностью дефекта при умственной отсталости является нарушение отражательной функции мозга и регуляции поведения и деятельности, поэтому в программе по изобразительному искусству предусматривается концентрическое распределение материала. Постоянное повторение изученного материала сочетается с пропедевтикой новых знаний. Неоднократное возвращение к воспроизведению знаний, полученных в предыдущих концентрсах, включение изученных понятий в новые связи и отношения позволяют умственно отсталому школьнику овладеть ими сознательно и прочно. На изучение изобразительного искусства в 5-7 классе отводится по 1 часу в неделю, т.е. не менее 32, но не более 34 часов в год исходя из годового календарного учебного графика школы-интерната и расписания уроков.

Содержание учебного предмета «Изобразительное искусство»

Программный материал каждого класса дан в сравнительно небольшом объеме с учетом индивидуальных показателей скорости и качества усвоения художественных представлений, знаний, умений практического их применения в зависимости от степени выраженности и структуры дефекта обучающихся, что предусматривает необходимость индивидуального и дифференцированного подхода на уроках.

Программа по изобразительному искусству включает четыре вида занятий:

- рисование с натуры;
- декоративное рисование;
- рисование на темы;
- беседы об изобразительном искусстве.

Рисование с натуры

Совершенствование умения обучающихся анализировать объекты изображения (определять форму, цвет, сравнивать величину составных частей), сравнивать свой рисунок с объектом изображения и части рисунка между собой, установление последовательности выполнения рисунка, передача в рисунке формы, строения, пропорции и цвета предметов; при рисовании предметов симметричной формы использование средней (осевой) линии; передача объема предметов доступными детям средствами, ослабление интенсивности цвета путем добавления воды в краску.

Декоративное рисование

Составление узоров из геометрических и растительных элементов в полосе, квадрате, круге, применяя осевые линии; совершенствование умения соблюдать последовательность при рисовании узоров; нахождение гармонически сочетающихся цветов в работе акварельными и гуашевыми красками (ровная закраска элементов орнамента с соблюдением контура изображения).

Рисование на темы

Развитие у обучающихся умения отражать свои наблюдения в рисунке, передавать сравнительные размеры изображаемых предметов, правильно располагая их относительно друг друга (ближе – дальше); передавать в рисунке зрительные представления, возникающие на основе прочитанного; выбирать в прочитанном наиболее существенное, то что можно показать в рисунке; работать акварельными и гуашевыми красками.

Беседы об изобразительном искусстве

Развитие у учащихся активного и целенаправленного восприятия произведений изобразительного искусства; формирование общего понятия о художественных средствах, развивая чувство формы и цвета; обучение детей высказываться о содержании рассматриваемых произведений

изобразительного искусства; воспитание умения определять эмоциональное состояние изображенных на картинах лиц, чувствовать красоту и своеобразие декоративно-прикладного искусства.

Структура курса

Таблица основных тем по годам обучения.

Вид занятий	Количество часов по классам		
	5 класс	6 класс	7 класс
Рисование с натуры	12-13	12-13	9-10
Декоративное рисование	10-11	10-11	7
Рисование на темы	4	6	10-11
Беседы об изобразительном искусстве	6	4	6
В том числе региональный компонент	6	6	6
Итого	32-34	32-34	32-34

Межпредметные связи

Письмо и развитие речи. Развитие мелкой моторики.

Математика. Правильное расположение рисунков относительно друг друга (ближе – дальше).

Чтение и развитие речи. Восприятия произведений изобразительного искусства. Обучение высказываться о содержании рассматриваемых произведений изобразительного искусства.

Основные формы работы:

урок, фронтальная работа, индивидуальная работа, работа в парах и группах, коллективная работа.

Методы обучения: словесные, наглядные, практические.

Для решения задач, поставленных программой, предусмотрены четыре вида занятий:

- рисование с натуры
- декоративное рисование;
- рисование на тему;
- беседы об изобразительном искусстве.

Каждый урок изобразительного искусства оснащается необходимыми наглядными пособиями, раздаточным материалом, техническими средствами обучения.

Критерии и нормы оценки ЗУН учащихся по изобразительному искусству

Оценка «5» ставится, если: учащийся полностью справляется с поставленной целью урока; правильно излагает изученный материал и умеет применить полученные знания на практике; верно, решает композицию рисунка, т.е. гармонично согласовывает между собой все компоненты изображения; умеет подметить и передать в изображении наиболее характерное.

Оценка «4» ставится, если: учащийся полностью овладел программным материалом, но при изложении его допускает неточности второстепенного характера; гармонично согласовывает между собой все компоненты изображения; умеет подметить, но не совсем точно передаёт в изображении наиболее характерное.

Оценка «3» ставится, если: учащийся слабо справляется с поставленной целью урока; допускает неточность в изложении изученного материала.

Программно-методическое обеспечение

1. Программы специальной (коррекционной) образовательной школы VIII вида: 5-9 кл.: В 2 сб./ Под ред. В.В. Воронковой – М: Гуманит. изд. центр ВЛАДОС, 2001. – Сб.1. – 232с.
2. «Великий художник»-справочник школьника М:Просвещение 2004
3. Оборудование кабинета :

- Наглядные пособия:
- макеты «Овощи»
- макеты «Фрукты»
- макеты «Геометрические фигуры»
- игрушки
- Репродукции картин художников

- Раздаточный материал

№№	Наименование	Имеется в наличии
1	Альбомы для рисования	10
2	Кисточки	24
3	Карандаши простые	20
4	Карандаши цветные	20
5	Цветная бумага	5
6	Картон	6
7	Емкости для воды	12
8	ножницы	7

Содержание учебного материала 5 класс (1 ч в неделю)

Совершенствование умения обучающихся анализировать объекты изображения (определять форму, цвет, сравнивать величину составных частей), сравнивать свой рисунок с объектом изображения и части рисунка между собой, установление последовательности выполнения рисунка, передача в рисунке формы, строения, пропорции и цвета предметов; при рисовании предметов симметричной формы использование средней (осевой) линии; передача объема предметов доступными детям средствами, ослабление интенсивности цвета путем добавления воды в краску.

Декоративное рисование

Составление узоров из геометрических и растительных элементов в полосе, квадрате, круге, применяя осевые линии; совершенствование умения соблюдать последовательность при рисовании узоров; нахождение гармонически сочетающихся цветов в работе акварельными и гуашевыми красками (ровная закрашка элементов орнамента с соблюдением контура изображения).

Рисование на темы

Развитие у обучающихся умения отражать свои наблюдения в рисунке, передавать сравнительные размеры изображаемых предметов, правильно располагая их относительно друг друга (ближе — дальше); передавать в рисунке зрительные представления, возникающие на основе прочитанного; выбирать в прочитанном наиболее существенное, то, что можно показать в рисунке; работать акварельными и гуашевыми красками.

Беседы об изобразительном искусстве

Развитие у обучающихся активного и целенаправленного восприятия произведений изобразительного искусства; формирование общего понятия о художественных средствах,

развивая чувство формы и цвета; обучение детей высказываться о содержании рассматриваемых произведений изобразительного искусства; воспитание умения определять эмоциональное состояние изображенных на картинах лиц, чувствовать красоту и своеобразие декоративно-прикладного искусства.

Обучающиеся должны уметь:

- передавать в рисунке форму изображаемых предметов, их строение и пропорции (отношение длины к ширине и частей к целому);
- определять предметы симметричной формы и рисовать их, применяя среднюю (осевую) линию как вспомогательную;
- составлять узоры из геометрических и растительных элементов в полосе, квадрате и круге, применяя осевые линии;
- передавать в рисунках на темы кажущиеся соотношения величин предметов с учетом их положения в пространстве (под углом к учащимся, выше уровня зрения);
- ослаблять интенсивность цвета, прибавляя воду в краску;
- пользоваться элементарными приемами работы с красками (ровная закраска, не выходящая за контуры изображения);
- самостоятельно анализировать свой рисунок и рисунки товарищей; употреблять в речи слова, обозначающие пространственные отношения предметов и граф
- рассказывать содержание картины; знать названия рассмотренных на уроках произведений изобразительного искусства; определять эмоциональное состояние изображенных на картине лиц.

Содержание учебного материала 6 класс (1 ч в неделю)

Рисование с натуры

Закрепление умений и навыков, полученных обучающимися в 5 классе; развитие у школьников эстетического восприятия окружающей жизни, путем показа красоты формы предметов; совершенствование процессов анализа, синтеза, сравнения; обучение детей последовательному анализу предмета, определяя его общую форму (округлая, прямоугольная и т. д.); пропорции, связь частей между собой, цвет; развитие умения в определенной последовательности (От общего к частному) строить изображение, предварительно планируя свою работу; пользоваться простейшими вспомогательными линиями для проверки правильности рисунка; передавать в рисунке объемную форму предметов доступными учащимся средствами, подбирая цвет в соответствии с натурой.

Декоративное рисование

Закрепление умений и навыков, полученных ранее; раскрытие практического и общественно полезного значения работ декоративного характера; формирование понятия о построении сетчатого узора с помощью механических средств; развитие у детей художественного вкуса и умения стилизовать природные формы; формирование элементарных представлений о приемах выполнения простейшего шрифта по клеткам; совершенствование умения и навыка пользования материалами в процессе рисования, подбора гармонических сочетаний цветов.

Рисование на темы

Развитие и совершенствование у обучающихся способности отражать свои наблюдения в рисунке; обучение умению продумывать и осуществлять пространственную композицию рисунка, чтобы элементы рисунка сочетались между собой и уравновешивали друг друга, передавал связное содержание; развитие умения отражать в рисунке свое представление об образах литературного

произведения; развитие творческого воображения; совершенствование умения работать акварельными и гуашевыми красками.

Беседы об изобразительном искусстве

Развитие у обучающихся активного и целенаправленного восприятия произведений изобразительного искусства; выработка умения высказываться по содержанию рассматриваемого произведения, выявляя основную мысль художника и отмечая изобразительные средства, которыми он пользовался; формирование представлений о своеобразии скульптуры как вида изобразительного искусства; ознакомление учащихся с широко известными скульптурными произведениями; продолжение знакомства детей с народным декоративно-прикладным искусством; развитие восприятия цвета и гармоничных цветовых сочетаний.

Обучающиеся должны уметь:

- пользоваться простейшими вспомогательными линиями для проверки правильности рисунка;
- подбирать цвета изображаемых предметов и передавать их объемную форму;
- уметь подбирать гармонические сочетания цветов в декоративном рисовании;
- передавать связное содержание и осуществлять пространственную композицию в рисунках на темы;
- сравнивать свой рисунок с изображаемым предметом и исправлять замеченные в рисунке ошибки;
- делать отчет о проделанной работе, используя при этом термины, принятые в изобразительной деятельности;
- найти в картине главное, рассказать содержание картины, знать названия рассмотренных на уроках произведений изобразительного искусства, особенности изделий народных мастеров.

Содержание учебного материала 7класс (1 ч в неделю)

Рисование с натуры

Дальнейшее развитие у обучающихся способности самостоятельно анализировать объект изображения, определять его форму, конструкцию, величину составных частей, цвет и положение в пространстве. Обучение детей умению соблюдать целесообразную последовательность выполнения рисунка. Формирование основы изобразительной грамоты, умения пользоваться вспомогательными линиями, совершенствование навыка правильной передачи в рисунке объемных предметов прямоугольной, цилиндрической, конической, округлой и комбинированной формы. Совершенствование навыка передачи в рисунке цветовых оттенков изображаемых объектов.

Декоративное рисование

Совершенствование навыков составления узоров (орнаментов) в различных геометрических формах, умений декоративно перерабатывать природные формы и использовать их в оформительской работе. Выработка приемов работы акварельными и гуашевыми красками. На конкретных примерах раскрытие декоративного значения цвета при составлении орнаментальных композиций, прикладной роли декоративного рисования в повседневной жизни.

Рисование на темы

Развитие у обучающихся способности к творческому воображению, умения передавать в рисунке связное содержание, использование приема загромождения одних предметов другими в зависимости от их положения относительно друг друга. Формирование умения размещать предметы в открытом пространстве; изображать удаленные предметы с учетом их зрительного уменьшения. Закрепление понятия о зрительной глубине в рисунке: первый план, второй план.

Беседы об изобразительном искусстве

Развитие и совершенствование целенаправленного восприятия произведений изобразительного искусства и эмоционально-эстетического отношения к ним. Формирование понятия о видах и жанрах изобразительного искусства. Формирование представления об основных средствах выразительности живописи. Ознакомление с некоторыми материалами, используемыми в изобразительном искусстве. Закрепление знания об отличительных особенностях произведений декоративно-прикладного искусства.

произведения (по выбору учителя).

Обучающиеся должны уметь:

- передавать форму, строение, величину, цвет и положение в пространстве изображаемых предметов, пользоваться вспомогательными линиями при построении рисунка, выполняя его в определенной последовательности (от общего к частному);
- изображать предметы прямоугольной, цилиндрической, конической, округлой и комбинированной формы, передавая их объем и окраску;
- проявлять художественный вкус в рисунках декоративного характера, стилизовать природные формы, выполнять построение узоров (орнаментов) в основных геометрических формах, применяя осевые линии;
- использовать прием загромождения одних предметов другими в рисунках на заданную тему, изображать удаленные предметы с учетом их зрительного уменьшения;
- проявлять интерес к произведениям изобразительного искусства и высказывать о них оценочные суждения.

Обучающиеся должны знать:

- виды работ на уроках изобразительного искусства (рисование с натуры, декоративное рисование, рисование на тему);
- отличительные признаки видов изобразительного искусства (живопись, скульптура, графика, архитектура, декоративно-прикладное творчество);
- основные средства выразительности живописи (цвет, композиция, освещение);
- особенности некоторых материалов, используемых в изобразительном искусстве (акварель, гуашь, масло, бронза, мрамор, гранит, дерево, фарфор);
- отличительные особенности произведений декоративно-прикладного искусства;
- названия крупнейших музеев страны.